



**ΑΛΟΥΜΥΛ ΒΙΟΜΗΧΑΝΙΑ ΑΛΟΥΜΙΝΙΟΥ Α.Ε.
ΟΜΙΛΟΣ ΕΠΙΧΕΙΡΗΣΕΩΝ**

**ΕΤΗΣΙΑ ΟΙΚΟΝΟΜΙΚΗ ΕΚΘΕΣΗ
ΓΙΑ ΤΗΝ ΧΡΗΣΗ ΠΟΥ ΕΛΗΞΕ ΤΗΝ 31 ΔΕΚΕΜΒΡΙΟΥ 2009**

Περιεχόμενα

A. Δηλώσεις των Μελών του Διοικητικού Συμβουλίου	5
B. Ετήσια Έκθεση του Διοικητικού Συμβουλίου	6-29
Γ. Έκθεση Ελέγχου Ανεξάρτητου Ορκωτού Ελεγκτή Λογιστή	30-31
Δ. Οικονομικές Καταστάσεις Ομίλου και Εταιρίας	
Κατάσταση Αποτελεσμάτων Χρήσεως και Συνολικών Εσόδων Ομίλου	32-33
Κατάσταση Αποτελεσμάτων Χρήσεως και Συνολικών Εσόδων Εταιρίας	34-35
Κατάσταση Οικονομικής Θέσης Ομίλου και Εταιρίας	36
Κατάσταση Ταμειακών Ροών Ομίλου και Εταιρίας	37
Κατάσταση Μεταβολών Ιδίων Κεφαλαίων Ομίλου και Εταιρίας	38-39
E. Σημειώσεις επί των Οικονομικών Καταστάσεων Ομίλου και Εταιρίας	
1. Γενικές Πληροφορίες	40
2. Βάση Παρουσίασης των Οικονομικών Καταστάσεων	41
3. Βασικές Λογιστικές Αρχές	53
3.1. Βάση Ενοποίησης	53
3.2. Συναλλαγματικές μετατροπές	54
3.3. Ενσώματα πάγια περιουσιακά στοιχεία	54
3.4. Κόστος δανεισμού	55
3.5. Μη κυκλοφορούντα περιουσιακά στοιχεία ταξινομημένα ως κρατούμενα προς πώληση	56
3.6. Απομείωση αξίας περιουσιακών στοιχείων	57
3.7. Αύλα περιουσιακά στοιχεία	57
3.8. Κόστος έρευνας και ανάπτυξης προϊόντων	57
3.9. Χρηματοοικονομικά μέσα	58
3.10. Συμμετοχές σε θυγατρικές εταιρίες (απλές οικονομικές καταστάσεις)	60
3.11. Αποθέματα	60
3.12. Εμπορικές και λοιπές απαιτήσεις	60
3.13. Ταμειακά διαθέσιμα και ισοδύναμα	61
3.14. Μετοχικό κεφάλαιο	61
3.15. Προβλέψεις για κινδύνους και έξοδα και ενδεχόμενες υποχρεώσεις	61
3.16. Προβλέψεις για αποζημίωση προσωπικού-Παροχές στο προσωπικό	61
3.17. Κρατικά Ασφαλιστικά προγράμματα	62
3.18. Κρατικές επιχορηγήσεις	63

Περιεχόμενα

3.19. Δανειακές υποχρεώσεις	63
3.20. Εμπορικές και λοιπές υποχρεώσεις	63
3.21. Τρέχων και Αναβαλλόμενος Φόρος Εισοδήματος	63
3.22. Αναγνώριση εσόδων	64
3.23. Έξοδα	64
3.24. Μερίσματα	64
3.25. Μισθώσεις	65
3.26. Κέρδη ανά μετοχή	65
4. Πληροφόρηση κατά τομέα	66
5. Έσοδα και Έξοδα	70
6. Φόρος εισοδήματος (τρέχων και αναβαλλόμενος)	74
7. Κέρδη ανά μετοχή	79
8. Ενσώματα πάγια στοιχεία	80
9. Άυλα περιουσιακά στοιχεία	82
10. Συμμετοχές σε θυγατρικές εταιρίες	83
11. Διαθέσιμα προς πώληση χρηματοοικονομικά περιουσιακά στοιχεία	88
12. Μακροπρόθεσμες απαιτήσεις	88
13. Αποθέματα	89
14. Εμπορικές απαιτήσεις	90
15. Λοιπές απαιτήσεις και προκαταβολές	91
16. Χρηματικά διαθέσιμα	92
17. Μετοχικό κεφάλαιο και διαφορά από έκδοση μετοχών υπέρ το άρτιο	93
18. Αποθεματικά	93
19. Μερίσματα	96
20. Μακροπρόθεσμα δάνεια	96
21. Προβλέψεις για αποζημίωση προσωπικού	102
22. Επιχορηγήσεις παγίων επενδύσεων	104
23. Λοιπές μακροπρόθεσμες υποχρεώσεις	104
24. Εμπορικές υποχρεώσεις	105
25. Λοιπές βραχυπρόθεσμες υποχρεώσεις και δεδουλευμένα έξοδα	105
26. Βραχυπρόθεσμα δάνεια	105
27. Φόροι εισοδήματος πληρωτέοι	106

Περιεχόμενα

28. Συναλλαγές με συνδεδεμένα μέρη	106
29. Στόχοι και πολιτικές προγράμματος διαχείρισης χρηματοοικ/κού κινδύνου	109
30. Χρηματοοικονομικά μέσα	116
31. Δεσμεύσεις και ενδεχόμενες υποχρεώσεις	116
32. Γεγονότα μετά την ημερομηνία των Οικονομικών Καταστάσεων	119
ΣΤ. Στοιχεία και Πληροφορίες	120
Ζ. Πληροφορίες Άρθρου 10 Ν. 3401/2005	122

**Α. Δηλώσεις των Μελών του Διοικητικού Συμβουλίου
(σύμφωνα με το άρθρο 4 παρ. 2 του Ν. 3556/2007)**

Οι

1. Γεώργιος Μυλωνάς, Πρόεδρος του Διοικητικού Συμβουλίου και Δ/νων Σύμβουλος
2. Ευαγγελία Μυλωνά, Αντιπρόεδρος του Διοικητικού Συμβουλίου και Δ/νουσα Σύμβουλος
3. Γεώργιος Δουκίδης, Μέλος του Διοικητικού Συμβουλίου, ειδικώς προς τούτο ορισθείς με απόφαση του Διοικητικού Συμβουλίου της Εταιρίας.

ΔΗΛΩΝΟΥΜΕ ΟΤΙ

εξ' όσων γνωρίζουμε:

α. οι συνημμένες Εταιρικές και Ενοποιημένες Οικονομικές Καταστάσεις της Εταιρίας «ΑΛΟΥΜΥΛ ΒΙΟΜΗΧΑΝΙΑ ΑΛΟΥΜΙΝΙΟΥ Α.Ε.» για τη χρήση από 1η Ιανουαρίου 2009 έως την 31η Δεκεμβρίου 2009, οι οποίες καταρτίστηκαν σύμφωνα με τα ισχύοντα λογιστικά πρότυπα, απεικονίζουν κατά τρόπο αληθή τα στοιχεία του ενεργητικού και του παθητικού, την καθαρή θέση και τα αποτελέσματα χρήσεως της Εταιρίας «ΑΛΟΥΜΥΛ ΒΙΟΜΗΧΑΝΙΑ ΑΛΟΥΜΙΝΙΟΥ Α.Ε.» καθώς και των επιχειρήσεων που περιλαμβάνονται στην ενοποίηση εκλαμβανομένων ως σύνολο.

και

β. η συνημμένη Έκθεση του Διοικητικού Συμβουλίου απεικονίζει κατά τρόπο αληθή την εξέλιξη, τις επιδόσεις και τη θέση της ΑΛΟΥΜΥΛ ΒΙΟΜΗΧΑΝΙΑ ΑΛΟΥΜΙΝΙΟΥ Α.Ε., καθώς και των επιχειρήσεων που περιλαμβάνονται στην ενοποίηση εκλαμβανομένων ως σύνολο, συμπεριλαμβανομένης της περιγραφής των κυριότερων κινδύνων και αβεβαιοτήτων που αντιμετωπίζουν.

Κιλκίς, 26 Μαρτίου 2010

Οι βεβαιούντες,

Ο Πρόεδρος του Δ.Σ. & Δ/νων
Σύμβουλος

Η Αντιπρόεδρος & Δ/νουσα
Σύμβουλος

Το Μέλος του
Διοικητικού Συμβουλίου

Γεώργιος Α. Μυλωνάς

Ευαγγελία Α. Μυλωνά

Γεώργιος Ι. Δουκίδης

B. Ετήσια Έκθεση του Διοικητικού Συμβουλίου

ΕΤΗΣΙΑ ΕΚΘΕΣΗ ΔΙΟΙΚΗΤΙΚΟΥ ΣΥΜΒΟΥΛΙΟΥ της Εταιρίας ΑΛΟΥΜΥΛ ΒΙΟΜΗΧΑΝΙΑ ΑΛΟΥΜΙΝΙΟΥ Α.Ε. επί των ενοποιημένων και εταιρικών Οικονομικών Καταστάσεων της χρήσεως 01/01/2009 - 31/12/2009

Στην παρούσα έκθεση περιγράφονται συνοπτικά, χρηματοοικονομικές πληροφορίες του Ομίλου και της Εταιρίας «ΑΛΟΥΜΥΛ ΒΙΟΜΗΧΑΝΙΑ ΑΛΟΥΜΙΝΙΟΥ Α.Ε. – ΟΜΙΛΟΣ ΕΠΙΧΕΙΡΗΣΕΩΝ» για την τρέχουσα χρήση, σημαντικά γεγονότα που διαδραματίστηκαν στην περίοδο αυτή και η επίδραση τους στις ετήσιες οικονομικές καταστάσεις. Επίσης, περιγράφονται οι προοπτικές καθώς επίσης οι κυριότεροι κίνδυνοι και αβεβαιότητες που οι Εταιρίες του Ομίλου ενδέχεται να αντιμετωπίσουν στην επόμενη χρήση και τέλος παρατίθενται οι σημαντικές συναλλαγές μεταξύ του εκδότη και των συνδεδεμένων με αυτόν προσώπων.

I. ΓΕΝΙΚΕΣ ΠΑΡΑΤΗΡΗΣΕΙΣ

Η Ενοποιημένη Κατάσταση Οικονομικής Θέσης και η Ενοποιημένη Κατάσταση Αποτελεσμάτων και Συνολικών Εσόδων προέκυψαν από την ενοποίηση των αντιστοίχων Οικονομικών Καταστάσεων των εταιριών: «ΑΛΟΥΜΥΛ ΒΙΟΜΗΧΑΝΙΑ ΑΛΟΥΜΙΝΙΟΥ Α.Ε.» και των θυγατρικών αυτής: 1. ΑΛΟΥΚΟΜ Α.Ε., 2. ΑΛΟΥΝΕΦ Α.Ε., 3. ΑΛΟΥΣΥΣ Α.Ε., 4. ΑΛΟΥΦΥΛ Α.Ε. 5. Γ.Α. ΠΛΑΣΤΙΚΩΝ ΥΛΩΝ Α.Ε., 6. ΜΕΤΡΟΝ ΑΥΤΟΜΑΤΙΣΜΟΙ Α.Ε., 7. ΑΛΟΥΜΥΛ ΗΛΙΑΚΑ Α.Ε., 8. ALUMIL EGYPT FOR ALUMINIUM S.A.E., 9. ALUMIL EGYPT FOR ACCESSORIES S.A.E., 10. ALUMIL ALBANIA Sh.P.K., 11. ALUMIL BULGARIA S.R.L., 12. ALUMIL VARNA S.R.L., 13. ALUMIL FRANCE S.A.S., 14. ALUMIL DEUTZ GMBH, 15. ALUMIL ITALY S.R.L., 16. ALUMIL MILONAS CYPRUS LTD, 17. ALUMIL CY LTD, 18. ALUMIL MOLDAVIA S.R.L., 19. ALUMIL HUNGARY K.F.T., 20. ALUMIL UKRANIA S.R.L., 21. ALUMIL POLSKA S.R.L., 22. ALUMIL ROM INDUSTRY S.A., 23. ALUMIL YU INDUSTRY S.A., 24. ALUMIL SRB D.O.O., 25. ALUMIL SKOPJE D.O.O., 26. ALUMIL GULF FZC, 27. ALUMIL GROUP LTD και 28. EGYPTIAN FOR ALUMINIUM TRADE. Η σχέση που καθορίζει την ενοποίηση είναι σχέση Μητρικής-θυγατρικών.

Σημειώνουμε ότι στις Ενοποιημένες Οικονομικές Καταστάσεις περιλαμβάνονται οι Ενοποιημένες Οικονομικές Καταστάσεις της θυγατρικής Εταιρίας ALUMIL ROM (συντάσσει ενοποιημένες οικονομικές καταστάσεις με την ALUMIL EXTRUSION S.R.L. (ποσοστό συμμετοχής 100%)), της θυγατρικής Εταιρίας ALUMIL YU (συντάσσει ενοποιημένες οικονομικές καταστάσεις με την ALPRO VLASENICA A.D. (ποσοστό συμμετοχής 61,37%)), της θυγατρικής Εταιρίας ALUMIL SRB (συντάσσει ενοποιημένες οικονομικές καταστάσεις με την ALUMIL MONTENEGRO D.O.O. (ποσοστό συμμετοχής 100%)), της θυγατρικής Εταιρίας EGYPTIAN FOR ALUMINIUM TRADE (συντάσσει ενοποιημένες οικονομικές καταστάσεις με την ALUMINIUM MISR FOR TRADING (ποσοστό συμμετοχής 99,5%)) και της θυγατρικής Εταιρίας ALUMIL GROUP LTD (συντάσσει ενοποιημένες οικονομικές καταστάσεις με την ALUMIL TECHNIC (ποσοστό συμμετοχής 100%) και με την ALUMIL CEU (ποσοστό συμμετοχής 100%)).

Δεν υπάρχουν μετοχές της Μητρικής Εταιρίας που κατέχονται είτε από την ίδια, είτε από άλλη επιχείρηση που περιλαμβάνεται στην ενοποίηση.

II. ΟΙΚΟΝΟΜΙΚΟ ΠΕΡΙΒΑΛΛΟΝ

Διεθνές οικονομικό περιβάλλον

Η παγκόσμια οικονομία ενισχύθηκε το τρίτο τρίμηνο του 2009, αν και οι επιδόσεις μεταξύ των διαφόρων χωρών και περιοχών διαφέρουν. Στις ανεπτυγμένες οικονομίες εμφανίστηκαν σημάδια ανάπτυξης, αν και με μέτριο ρυθμό συνολικά, ενώ υψηλότερους ρυθμούς εμφάνισαν οι αναδυόμενες χώρες. Σε τροχιά ανάπτυξης μπήκε και το διεθνές εμπόριο, κυρίως χάρη στην αυξημένη ζήτηση από τις αναδυόμενες χώρες της Ασίας. Η παγκόσμια οικονομία συνέχισε να αντλεί δύναμη από τις έντονα επεκτατικές πολιτικές που ακολουθήθηκαν, κερδίζοντας μια νέα ώθηση, σε σχέση με την αναμενόμενη επιβράδυνση της μείωσης των αποθεμάτων σε ορισμένες χώρες, καθώς και από τις ευνοϊκές συνθήκες στις χρηματοπιστωτικές αγορές. Η αύξηση της βιομηχανικής παραγωγής και η βελτίωση της εμπιστοσύνης των επιχειρήσεων και των καταναλωτών δείχνουν ότι η ανάκαμψη συνεχίστηκε κατά το τέταρτο τρίμηνο. Η συρρίκνωση της απασχόλησης περιορίστηκε σε μερικές χώρες, συμπεριλαμβανομένων και των Ηνωμένων Πολιτειών, παρόλο που τα ποσοστά ανεργίας φθάνουν σε πολύ υψηλά επίπεδα. Η βελτίωση στις βραχυπρόθεσμες προοπτικές και την άφθονη ρευστότητα που παρέχονται από τις κεντρικές τράπεζες συνέχισαν να αυξάνουν τη ζήτηση για χρηματοοικονομικά προϊόντα υψηλού ρίσκου. Οι τιμές των μετοχών διατήρησαν ή ακόμα αύξησαν τα κέρδη που καταγράφηκαν μεταξύ των μηνών Μαρτίου και Οκτωβρίου, ενώ τα ασφάλιστρα κινδύνου για τα εταιρικά ομόλογα μειώθηκαν περαιτέρω. Οι συνθήκες στις διατραπεζικές αγορές έχουν αποκατασταθεί σε σχεδόν φυσιολογικά επίπεδα. Η σημαντική αύξηση των τιμών των χρηματοοικονομικών προϊόντων από την άνοιξη ενισχύθηκε με τη μείωση της αποστροφής του κινδύνου και το χαμηλό επίπεδο των επιτοκίων στις ανεπτυγμένες οικονομίες. Εξακολουθεί να υπάρχει ο κίνδυνος ότι η επιδείνωση της οικονομικής κατάστασης ή προσδοκίες για μια πρόωγη αύξηση των επιτοκίων θα μπορούσαν να οδηγήσουν σε σημαντικές διορθώσεις της αξίας των χρηματοοικονομικών προϊόντων.

Σύμφωνα με τις προβλέψεις του ΟΟΣΑ, η αύξηση της παραγωγής στις χώρες μέλη του οργανισμού στο σύνολο φτάνει το 2% για το 2010, με τις Ηνωμένες Πολιτείες να δείχνουν μεγαλύτερη απόδοση, εν αντιθέση με τη ζώνη του ευρώ, την Ιαπωνία και το Ηνωμένο Βασίλειο με ασθενέστερη απόδοση στην αύξηση της παραγωγής. Η αύξηση του ΑΕΠ αναμένεται να είναι σημαντικότερη για τις αναδυόμενες οικονομίες. Ο πληθωρισμός θα παραμείνει συγκρατημένος στο σύνολό της, παρά την άνοδο των τιμών των ενεργειακών πρώτων υλών που βρίσκεται σε εξέλιξη από την άνοιξη. Το μέλλον της παγκόσμιας οικονομίας παραμένει αβέβαιο, και αυτό οφείλεται στις συνεχιζόμενες αρνητικές επιπτώσεις που επιφέρει η χαμηλή καταναλωτική ζήτηση, στα υψηλά επίπεδα ανεργίας, και στην αδυναμία ορισμένων νοικοκυριών να θέσουν τα οικονομικά τους σε τάξη.

Η τιμή του πετρελαίου αυξήθηκε κατά 5 δολάρια το βαρέλι από τα μέσα Οκτωβρίου, φτάνοντας τα \$ 80. Αυτή η τάση μπορεί να αποδοθεί στην ανάκαμψη της ζήτησης, ιδίως από την πλευρά της Κίνας. Η Διεθνής Υπηρεσία Ενέργειας αναθεώρησε τις προβλέψεις της παγκόσμιας ζήτησης αργού πετρελαίου για το 2010 προς τα πάνω, από 85,7 εκατομμύρια βαρέλια ημερησίως το Σεπτέμβριο εκτιμάται σε 86,2 εκατομμύρια τον Δεκέμβριο. Με βάση τα συμβόλαια μελλοντικής εκπλήρωσης, η τιμή του πετρελαίου αναμένεται να αυξηθεί σε περίπου 90 δολάρια το βαρέλι στα τέλη του 2010. Οι τιμές των μη ενεργειακών πρώτων υλών συνέχισαν να αυξάνουν κατά το τέταρτο τρίμηνο του 2009, κατά περίπου 9%.

Οι οικονομικές καταστάσεις των κορυφαίων τραπεζών διεθνώς συνέχισαν να βελτιώνονται και κατά το τρίτο τρίμηνο του 2009, τα συνολικά κέρδη ήταν μεγαλύτερα των αναμενόμενων. Ταυτόχρονα, η διαγραφή (write-off) χρηματοοικονομικών στοιχείων (financial assets) μειώθηκε σημαντικά, όντας σχεδόν μηδενική για το τέταρτο τρίμηνο του 2009.

Ζώνη του Ευρώ

Το συνολικό ΑΕΠ για τη ζώνη του ευρώ κατέγραψε τριμηνιαία αύξηση του 0,4% κατά το τρίτο τρίμηνο του 2009, μετά από πέντε συνολικά διαδοχικές μειώσεις. Ανάμεσα στις κύριες χώρες, τόσο στη Γερμανία όσο και στη Γαλλία η αύξηση (0,7 και 0,3 τοις εκατό, αντίστοιχα) συνεχίστηκε από το δεύτερο τρίμηνο, ενώ για την Ιταλία καταγράφηκε η πρώτη τριμηνιαία αύξηση του κατά 0,6 τοις εκατό από την άνοιξη του 2008. Η Ισπανία εξακολουθεί να βρίσκεται σε ύφεση (με συρρίκνωση του ΑΕΠ κατά 0,3%). Για την Ευρωζώνη συνολικά, η αύξηση της παραγωγής οφείλεται σχεδόν εξ ολοκλήρου στη βιομηχανία με εξαίρεση τις κατασκευές, ενώ η γεωργία και οι υπηρεσίες παρέμειναν σε στασιμότητα με την οικοδομική δραστηριότητα να μειώνεται. Από πλευράς ζήτησης, η οικονομική δραστηριότητα διατηρήθηκε σε μεγάλο βαθμό από τις εξαγωγές, οι οποίες σημείωσαν άνοδο (3,1%) για πρώτη φορά από το δεύτερο τρίμηνο του 2008, η αύξηση των εξαγωγών ήταν ιδιαίτερα ισχυρή στη Γερμανία (3,4%). Στον αντίποδα η εγχώρια ζήτηση παρέμεινε υποτονική, με την κατανάλωση των νοικοκυριών να εξακολουθεί να είναι στάσιμη (μείωση κατά 0,1%), με φυσική συνέπεια την περαιτέρω πτώση στις κατασκευές (κατά 1,5%). Οι κυκλικοί δείκτες δείχνουν ότι στη ζώνη του ευρώ το ΑΕΠ συνέχισε να αυξάνεται κατά το τέταρτο τρίμηνο, αλλά με μειούμενο ρυθμό. Η σταδιακή βελτίωση του κλίματος των σε ότι αφορά την εταιρική εμπιστοσύνη, από τα ιστορικά χαμηλά του στις αρχές του 2009, συνεχίστηκε. Μετά την ήπια συρρίκνωση που καταγράφηκε τον Οκτώβριο, τον Νοέμβριο η βιομηχανική παραγωγή συνέχισε την ανοδική τάση που είχε ξεκινήσει κατά τη διάρκεια της άνοιξης, αν και εξακολουθεί να είναι περίπου 16% κάτω από την κορυφή του Απριλίου του 2008. Η οικονομική ανάκαμψη, που ενισχύθηκε από την πιο ζωνή δραστηριότητα στο παγκόσμιο εμπόριο, εξακολουθεί να εμποδίζεται από την έντονη αδυναμία των συνιστωσών της εγχώριας ζήτησης. Κατά τους φθινοπωρινούς μήνες οι λιανικές πωλήσεις συνέχισαν να μειώνονται, αντικατοπτρίζοντας την συνετή συμπεριφορά των καταναλωτών απέναντι σε μία επιδείνωση της αγοράς εργασίας, που το ποσοστό ανεργίας έφθασε 10% το Νοέμβριο. Η αγορά νέων αυτοκινήτων επιβραδύνθηκε, από το Σεπτέμβριο και μετά, με την λήξη των κινήτρων για απόσυρση στη Γερμανία, η οποία εν μέρει μόνο αντισταθμίστηκε από την ανάκαμψη των πωλήσεων σε άλλα μέρη, όπου παρόμοια κίνητρα σε άλλες χώρες βρίσκονταν ακόμη σε ισχύ.

Ελληνική οικονομία

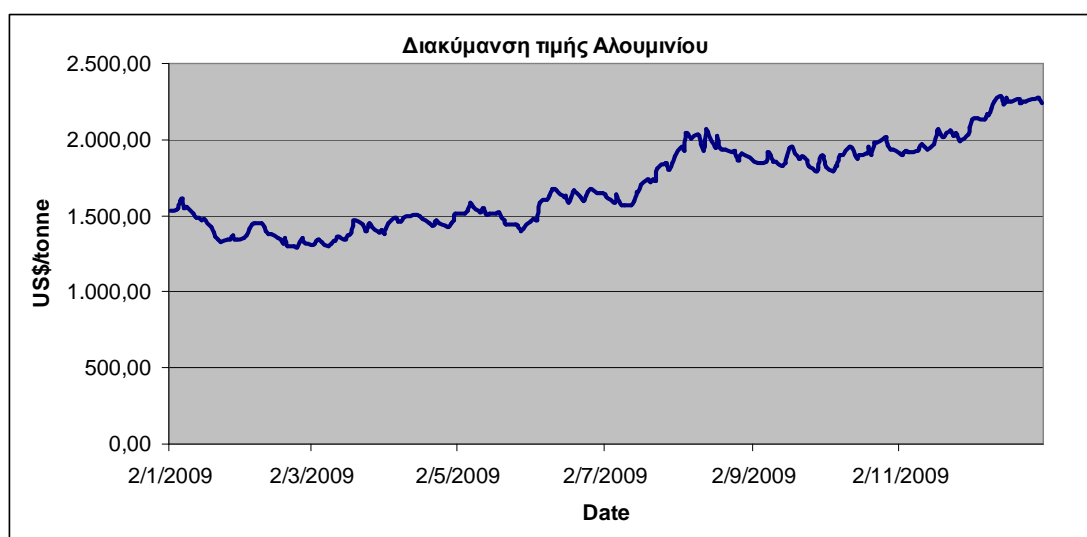
Μετά από μια δεκαετία θετικών επιδόσεων, το ΑΕΠ το 2009 μειώθηκε κατά 2%, επηρεαζόμενο κυρίως από τη μεγάλη πτώση των επενδύσεων, αλλά και της ιδιωτικής κατανάλωσης και των εξαγωγών. Το 2010 προβλέπεται πάλι αρνητικός ρυθμός μεταβολής, το ύψος του οποίου θα επηρεαστεί καθοριστικά από την αποτελεσματικότητα και την ταχύτητα εφαρμογής των μέτρων οικονομικής πολιτικής που έχουν εξαγγελθεί. Τη στιγμή αυτή πάντως εμφανίζεται πιθανότερο η μείωση του ΑΕΠ να είναι της τάξεως του 2%. Είναι εξάλλου σημαντικό ότι η ύφεση στην ελληνική οικονομία εμφανίζεται με υστέρηση, τώρα που στον υπόλοιπο κόσμο η ανάκαμψη έχει αρχίσει, αν και με ασταθή βηματισμό. Στη ζώνη του ευρώ ειδικότερα, η ανάκαμψη είναι εμφανής από το τρίτο τρίμηνο του 2009. Η ανάκαμψη ωστόσο παραμένει εύθραυστη, καθώς έχει στηριχθεί σε μεγάλο βαθμό στην επεκτατική δημοσιονομική πολιτική, η οποία θα πρέπει σταδιακά να αντιστραφεί, δεδομένου ότι έχει ήδη συσσωρεύσει μεγάλα δημόσια ελλείμματα και χρέη στις περισσότερες ανεπτυγμένες χώρες ύφεση στην ελληνική οικονομία επεκτάθηκε σε όλους τους παραγωγικούς τομείς, επηρέασε αρνητικά την απασχόληση και διέυρνε την ανεργία. Σύμφωνα με προσωρινά στοιχεία, η συνολική απασχόληση μειώθηκε κατά 1,1% το 2009, ενώ εκτιμάται ότι ο αριθμός των απασχολούμενων μισθωτών μειώθηκε κατά 1,5% περίπου.

Κατά την περίοδο Ιανουαρίου - Δεκεμβρίου 2009, το μέγεθος της συνολικής Οικοδομικής δραστηριότητας (Ιδιωτικής-Δημόσιας), στο σύνολο της Χώρας, μετρούμενο με βάση τις εκδοθείσες οικοδομικές άδειες, ανήλθε σε 56.205 οικοδομικές άδειες, που αντιστοιχούν σε

12.826,1 χιλιάδες m² επιφάνειας και 48.859,6 χιλιάδες m³ όγκου. Παρατηρήθηκε, δηλαδή, μείωση κατά 14,2% στον αριθμό των οικοδομικών αδειών, κατά 24,1% στην επιφάνεια και κατά 25,9% στον όγκο, σε σχέση με την αντίστοιχη περίοδο του 2008. Κατά τη χρονική περίοδο Ιανουαρίου - Δεκεμβρίου 2009, η Ιδιωτική Οικοδομική Δραστηριότητα εμφανίζει, στο σύνολο της Χώρας, μείωση κατά 14,3% στον αριθμό των εκδοθεισών οικοδομικών αδειών, κατά 25,4% στην επιφάνεια και κατά 27,6% στον όγκο, σε σύγκριση με την αντίστοιχη περίοδο του έτους 2008. Το ποσοστό συμμετοχής της Δημόσιας Οικοδομικής Δραστηριότητας στο συνολικό οικοδομικό όγκο, για την ανωτέρω περίοδο του 2009, είναι 4,0%.

Κλάδος Αλουμινίου

Αναφορικά με την εξέλιξη της τιμής της πρώτης ύλης της Εταιρίας, των ράβδων αλουμινίου, αναφέρουμε πως κατά τη διάρκεια της χρήσης 2009, η τιμή του αλουμινίου - όπως φαίνεται και από το παρακάτω γράφημα, κινήθηκε με σημαντικές διακυμάνσεις λόγω των εξαιρετικά ευμετάβλητων συνθηκών στο διεθνές οικονομικό προσκήνιο και των έντονων κερδοσκοπικών κινήσεων. Από \$ 1.500,00/τόνο περίπου στις αρχές του 2009, έκλεισε στα περίπου \$ 2.200,00/τόνο στα τέλη του 2009, σημειώνοντας άνοδο κατά 47% περίπου.



Σύμφωνα με αναλυτές της αγοράς του αλουμινίου η ανοδική κίνηση της τιμής το 2009 οφείλεται κυρίως σε κερδοσκοπικές κινήσεις ακολουθώντας την ανοδική κίνηση των χρηματαγορών σε παγκόσμιο επίπεδο. Τονίζεται δε, ότι τα στατιστικά στοιχεία της Διεθνούς Ένωσης Αλουμινίου σχετικά με τα θεμελιώδη στοιχεία ζήτησης/προσφοράς είναι αυτά που επιβεβαιώνουν ότι δεν οδηγούν τις τιμές στα σημερινά επίπεδα.

Σε επίπεδο θεμελιωδών παραμέτρων, το πλεόνασμα της παγκόσμιας αγοράς αλουμινίου αναμένεται να αυξηθεί περαιτέρω το 2010, καθώς η ζήτηση εξακολουθεί να υπολείπεται της προσφοράς. Αν και η ζήτηση αναμένεται να βελτιωθεί, οι άνθρωποι της βιομηχανίας, καταλήγουν ότι είναι δύσκολο η αγορά να ισορροπήσει. Ταυτόχρονα όμως σημειώνουν ότι η φυσική αγορά είναι περισσότερο «στενή» από ότι υποδεικνύουν οι αριθμοί και ειδικότερα τα αποθέματα στο LME, τα οποία μπορεί να κινούνται σε πολύ υψηλά επίπεδα αλλά μέρος εξ αυτών είναι κλειδωμένα σε οικονομικές συμφωνίες. Εν κατακλείδι παρά τη μεγάλη ανάπτυξη της ζήτησης που εμφανίζει η Κίνα και τη μετριοπαθή ανάπτυξη των οικονομιών του ανεπτυγμένου κόσμου, η υπερπροσφορά θα εξακολουθήσει να αποτελεί πρόβλημα .

Στατιστικά Παγκόσμιας Παραγωγής Πρωτόχυτου Αλουμινίου (Χιλιάδες μετρικοί τόνοι)								
Έτος	Αφρική	Βόρειος Αμερική	Λατινική Αμερική	Ασία	Δυτ. Ευρώπη	Αν. & Κεν. Ευρώπη	Ωκεανία	Σύνολο
2005	1.753	5.382	2.391	3.139	4.352	4.194	2.252	23.463
2006	1.864	5.333	2.493	3.493	4.182	4.230	2.274	23.869
% Μεταβ.	6,33%	-0,91%	4,27%	11,28%	-3,91%	0,86%	0,98%	1,73%
2007	1.815	5.642	2.558	3.717	4.305	4.460	2.315	24.812
% Μεταβ.	-2,63%	5,79%	2,61%	6,41%	2,94%	5,44%	1,80%	3,95%
2008	1.715	5.783	2.660	3.923	4.618	4.658	2.297	25.654
% Μεταβ.	-5,51%	2,50%	3,99%	5,54%	7,27%	4,44%	-0,78%	3,39%
2009	1.681	4.759	2.508	4.401	3.722	4.117	2.211	23.399

Έτος	Αναφορά συνολικού αποθέματος LME (χιλιάδες μετρικοί τόνοι)
2005	644
2006	698
2007	929
2008	2,338
2009	4,624

III. ΕΠΙΛΟΞΕΙΣ ΚΑΙ ΧΡΗΜΑΤΟΟΙΚΟΝΟΜΙΚΗ ΘΕΣΗ

Κύκλος Εργασιών

Ο κύκλος εργασιών του Ομίλου ανήλθε στο ποσό των € 209,9εκατ. έναντι € 285,1εκατ. της προηγούμενης χρήσης, εμφανίζοντας μείωση κατά 26,4%. Το μικτό κέρδος ανήλθε σε € 47,4 εκατ., ήτοι ποσοστό 22,6% επί των πωλήσεων παρουσιάζοντας μείωση σε σχέση με αυτό της προηγούμενης χρήσης κατά 31,9%.

Ο κύκλος εργασιών της Μητρικής Εταιρίας ανήλθε στο ποσό των € 145εκατ. έναντι € 204,1 εκατ. της προηγούμενης χρήσης, εμφανίζοντας μείωση κατά 28,9%. Η σημαντική πτώση είναι το αποτέλεσμα της μείωσης των τιμών πώλησης των προϊόντων του Ομίλου λόγω της σημαντικής διακύμανσης της τιμής της Α Ύλης σε διεθνές επίπεδο το 2009, της πολύ σημαντικής μείωσης στην οικοδομική δραστηριότητα στην Ελλάδα και το εξωτερικό καθ' όλη την διάρκεια του 2009, της προσπάθειας από πελάτες εσωτερικού και εξωτερικού για την μείωση των αποθεμάτων τους, καθώς επίσης και στην ελάχιστη παραγγελιοληψία από αυτοκινητοβιομηχανίες της Δυτικής Ευρώπης. Το μικτό κέρδος ανήλθε σε € 15,2εκατ. ήτοι ποσοστό 10,5% επί των πωλήσεων παρουσιάζοντας μείωση σε σχέση με αυτό της προηγούμενης χρήσης κατά 46,6%. Αυτό οφείλεται κυρίως αύξηση του κόστους παραγωγής λόγω της μειωμένης ποσότητας παραγωγής, αλλά και στην ακριβή Α' ύλη που χρησιμοποιήθηκε από την εκτέλεση συμβολαίων αγοράς του 2008.

EBITDA - Αποτελέσματα προ φόρων

Τα κέρδη προ φόρων τόκων και συνολικών αποσβέσεων (EBITDA) του Ομίλου ανήλθαν σε € 16,9εκατ., έναντι € 37εκατ., του 2008, σημειώνοντας μείωση 54,4%. Οι ζημίες προ φόρων ανήλθαν σε € 5,8εκατ. από € 8,7εκατ. κέρδη του 2008 ενώ οι καθαρές ζημίες του ομίλου (ζημίες μετά φόρων και δικαιωμάτων μειοψηφίας), διαμορφώθηκαν στα € 9,4εκατ. έναντι κερδών € 4,7εκατ. του 2008).

Η μείωση των χρηματοοικονομικών εξόδων, σε επίπεδο Ομίλου και Εταιρίας, σε σχέση με την αντίστοιχη προηγούμενη χρήση οφείλεται στην μείωση του συνολικού τραπεζικού δανεισμού καθώς επίσης και στην μείωση των επιτοκίων. Ο καθαρός τραπεζικός δανεισμός παρουσιάζει μείωση 6,7% από € 175εκατ. σε € 164εκατ.

Η αύξηση του φόρου εισοδήματος στην κατάσταση αποτελεσμάτων, οφείλεται στο γεγονός ότι η φορολογική επιβάρυνση του Ομίλου για το 2008 ήταν ιδιαίτερα χαμηλή λόγω της μείωσης της αναβαλλόμενης φορολογίας της Μητρικής και των θυγατρικών του εσωτερικού σαν συνέπεια της μείωσης των φορολογικών συντελεστών των επιχειρήσεων κατά μία ποσοστιαία μονάδα κατ' έτος από το 2010 έως το 2014.

Ταμιακές ροές

Οι ταμιακές ροές από λειτουργικές δραστηριότητες παρουσιάζονται θετικές κατά το 2009 σε επίπεδο Μητρικής Εταιρίας και Ομίλου, γεγονός που οφείλεται κυρίως στην σημαντική μείωση των αποθεμάτων. Οι ταμιακές ροές από επενδυτικές δραστηριότητες σε επίπεδο Ομίλου σημείωσαν σημαντική βελτίωση λόγω της μείωσης των αγορών παγίων στοιχείων. Οι βελτιωμένες λειτουργικές επενδυτικές ροές σε επίπεδο Ομίλου οδήγησαν στην μικρότερη ανάγκη για εισπράξεις από εκδοθέντα μακροπρόθεσμα δάνεια, καθώς επίσης και στην αποπληρωμή σημαντικού μέρους από τον μακροπρόθεσμο δανεισμό.

Περιουσιακά στοιχεία – υποχρεώσεις

Το ενεργητικό του Ομίλου την 31η Δεκεμβρίου 2009 ανήλθε σε € 386,1 εκατ. περίπου παρουσιάζοντας μείωση έναντι του 2008 κατά € 34,6εκατ. περίπου, ήτοι ποσοστό 8,2%.

Οι σημαντικότερες μεταβολές στο ενεργητικό και στις υποχρεώσεις του Όμιλου έχουν ως ακολούθως:

α) Η σημαντική μείωση των αποθεμάτων του Ομίλου, σε μία χρονική περίοδο που χαρακτηρίζεται από την πτωτική πορεία των πωλήσεων λόγω της οικονομικής κρίσης, είναι αποτέλεσμα της συντονισμένης προσπάθειας που έγινε για την προσαρμογή του Ομίλου στα νέα οικονομικά δεδομένα.

β) Η μείωση των εμπορικών απαιτήσεων είναι το επιστέγασμα της μεγάλης προσπάθειας που καταβλήθηκε στον τομέα αυτό σε ένα περιβάλλον ιδιαίτερα ανταγωνιστικό και με δεδομένο τα προβλήματα της ρευστότητας που παρατηρούνται στην αγορά.

γ) Η μείωση των μακροπρόθεσμων δανειακών υποχρεώσεων οφείλεται κυρίως στην εξόφληση μέρους μακροπρόθεσμων ομολογιακών δανείων ύψους € 22,8 εκατ. ενώ αντισταθμίστηκε από τη λήψη νέου μακροπρόθεσμου δανείου ύψους € 2,7εκατ. περίπου.

δ) Η μείωση των εμπορικών υποχρεώσεων οφείλεται στην μείωση των αγορών α' υλών κατά το τελευταίο τρίμηνο του έτους.

Ο Όμιλος έχει την πολιτική να αξιολογεί τα αποτελέσματα του και την επίδοσή του σε μηνιαία βάση εντοπίζοντας έγκαιρα και αποτελεσματικά αποκλίσεις από τους στόχους και λαμβάνοντας αντίστοιχα διορθωτικά μέτρα.

Οι βασικότεροι χρηματοοικονομικοί δείκτες που εκφράζουν την οικονομική κατάσταση του Ομίλου παρουσιάζονται παρακάτω. Η στήλη "% Μεταβ." εκφράζει την ποσοστιαία μεταβολή από την προηγούμενη χρήση.

ΡΕΥΣΤΟΤΗΤΑΣ	31.12.2008	31.12.2009	% Μεταβ.
Άμεση ή Ταχεία (φορές)	1,02	1,01	-1,0%
Κυκλοφοριακή (φορές)	1,79	1,58	-11,7%
ΜΟΧΛΕΥΣΗΣ & ΠΕΡΙΟΥΣΙΑΚΗΣ ΔΙΑΡΘΡΩΣΗΣ			
Σύν. Δανείων / Ίδ. Κεφ.	1,28	1,35	5,5%
Καθαρός Δανεισμός / ΕΒΙΤΔΑ	4,72	9,68	105,1%
Κάλυψη Τόκων (ΕΒΙΤΔΑ/ Καθ. Χρεωσ. Τόκοι)	2,26	1,60	-29,2%
ΚΥΚΛΟΦΟΡΙΑΚΗΣ ΤΑΧΥΤΗΤΑΣ			
Κυκλοφ. Ταχύτ Μ.Ο. Αποθεμάτων (ημέρες)	166	193	16,3%
Κυκλοφ. Ταχύτ Μ.Ο. Απαιτήσεων (ημέρες)	130	173	33,1%
Κυκλοφ. Ταχύτ Προμηθευτών (ημέρες)	82	78	-4,9%
ΑΠΟΔΟΤΙΚΟΤΗΤΑΣ			
Καθ. Κέρδη / Ίδ. Κεφ. %	3,2%	-%	%
Καθ. Κέρδη / Πωλήσεις %	1,7%	-%	%

Σημείωση: Τα ποσοστά μεταβολής ενδέχεται να παρουσιάζουν αποκλίσεις λόγω στρογγυλοποιήσεων.

Δείκτες Ρευστότητας

Οι δείκτες άμεσης (1,01 το 2009, από 1,02 το 2008) και κυκλοφοριακής (1,58 το 2009, από 1,79 το 2008) ρευστότητας παρουσίασαν μείωση, κατά 1% και 11,7% αντίστοιχα, σε σχέση με την προηγούμενη χρήση.

Δείκτες Μόγλευσης

Ο δείκτης των συνολικών τραπεζικών υποχρεώσεων προς τα ίδια κεφάλαια παρουσιάζει αύξηση στο 1,35 από 1,28 το 2008. Αυξημένος παρουσιάζεται και ο δείκτης του καθαρού δανεισμού (σύνολο δανειακών υποχρεώσεων μείον τα διαθέσιμα) προς τα λειτουργικά (ΕΒΙΤΔΑ) κέρδη, διαμορφωμένος στο 9,68 από 4,72 το 2008. Πτωτικός παρουσιάζεται ο δείκτης κάλυψης τόκων (καθαροί χρεωστικοί τόκοι) από τα λειτουργικά κέρδη (ΕΒΙΤΔΑ), διαμορφωμένος στο 1,60 έναντι 2,26 το 2008.

Δείκτες Κυκλοφοριακής ταχύτητας

Η κυκλοφοριακή ταχύτητα αποθεμάτων (193 ημέρες το 2009, από 166 το 2008) αυξήθηκε κατά 16,3% σε σχέση με την προηγούμενη χρήση.

Η κυκλοφοριακή ταχύτητα απαιτήσεων (173 ημέρες το 2009, από 130 ημέρες το 2008) αυξήθηκε κατά 33,1% σε σχέση με την προηγούμενη χρήση.

Επενδύσεις

Ο Όμιλος, στην προσπάθειά του για διαρκή πρωτοπορία στον κλάδο και παραγωγή καινοτόμων προϊόντων, υλοποίησε επενδύσεις στοχεύοντας στην διεύρυνση των δραστηριοτήτων του, στην επέκταση των εγκαταστάσεών του και τη βελτίωση του μηχανολογικού εξοπλισμού.

Οι προσθήκες παγίων του Ομίλου ανήλθαν σε € 6,9εκατ. περίπου για τη χρήση που έληξε στις 31 Δεκεμβρίου 2009. Οι σημαντικότερες από αυτές αφορούν:

Για τη Μητρική:

Πρόσθετες κτιριακές εγκαταστάσεις, προμήθεια μηχανημάτων και αναβάθμιση μηχανολογικού εξοπλισμού, ήτοι πρόσθετα εξαρτήματα, καλούπια, μήτρες, συνολικής αξίας € 2,2εκατ. περίπου.

Για τις θυγατρικές εσωτερικού:

Επενδύσεις στη θυγατρική METRON ΑΥΤΟΜΑΤΙΣΜΟΙ, που αφορούν την κατασκευή κτιριακών εγκαταστάσεων και προμήθεια μηχανολογικού εξοπλισμού, συνολικού ύψους € 1 εκατ. περίπου.

Επενδύσεις στη θυγατρική ΑΛΟΥΦΥΛ, συνολικού ύψους € 0,6εκατ. περίπου, που αφορούν κυρίως κτιριακές εγκαταστάσεις και μηχανολογικό εξοπλισμό.

Επενδύσεις στη θυγατρική ΑΛΟΥΝΕΦ, που αφορούν κυρίως προμήθεια καλουπιών και λοιπού μηχανολογικού εξοπλισμού, συνολικού ύψους € 0,3εκατ. περίπου.

Επενδύσεις στη θυγατρική ΑΛΟΥΚΟΜ, που αφορούν κυρίως προμήθεια καλουπιών, συνολικού ύψους € 0,4εκατ. περίπου.

Για τις θυγατρικές εξωτερικού:

Επενδύσεις στη θυγατρική ALUMIL ROM INDUSTRY στο Βουκουρέστι, που αφορούν κυρίως κατασκευή κτιριακών εγκαταστάσεων, συνολικού ύψους € 0,6εκατ. περίπου.

Επενδύσεις στη θυγατρική ALUMIL UKRAINE, που αφορούν κυρίως κτιριακές εγκαταστάσεις, συνολικού ύψους € 0,4εκατ. περίπου.

Επενδύσεις στη θυγατρική ALUMIL YU INDUSTRY και στη θυγατρική της Εταιρία ALPRO AD, που αφορούν κυρίως την προμήθεια και εγκατάσταση μηχανολογικού και λοιπού εξοπλισμού ύψους € 0,2εκατ. περίπου.

Επενδύσεις στη θυγατρική ALUMIL ALBANIA που αφορούν κυρίως προμήθεια μηχανολογικού εξοπλισμού και λοιπού, συνολικού ύψους € 0,2εκατ. περίπου.

Περιβάλλον

Η ΑΛΟΥΜΥΛ, Όμιλος με πολύχρονη εμπειρία και συνεχή ανάπτυξη στον κλάδο του σχεδιασμού, ανάπτυξης, παραγωγής και εμπορίας συστημάτων αλουμινίου για αρχιτεκτονική και βιοτεχνική χρήση έχει συνειδητοποιήσει και αναγνωρίζει ότι η ανεξέλεγκτη οικονομική ανάπτυξη δεν συμβαδίζει με την πρόοδο και την ευημερία των πολιτών.

Συμπορεύονται μόνο όταν διασφαλίζεται η φιλικότητα των παραγωγικών διαδικασιών απέναντι στο περιβάλλον, η πρόληψη και ο περιορισμός της ρύπανσης, η εξοικονόμηση ενέργειας, φυσικών πόρων και αναλώσιμων υλικών, η αναζήτηση και η αξιοποίηση εναλλακτικών και ανανεώσιμων πηγών ενέργειας και η μείωση στον μικρότερο δυνατό βαθμό των αρνητικών επιπτώσεων στο περιβάλλον μέσα από στόχους, προσχεδιασμένες και οργανωμένες ενέργειες και μέσα από προγράμματα περιβαλλοντικής διαχείρισης.

Η φιλοσοφία αυτή, σύμφωνα με την πολιτική της βιώσιμης ανάπτυξης, είχε σαν αποτέλεσμα την απόφαση της Διοίκησης της εταιρείας για την εγκατάσταση, εφαρμογή και πιστοποίηση το 2002 Συστήματος Περιβαλλοντικής Διαχείρισης σύμφωνα με το διεθνές πρότυπο EN ISO 14001:1996 για τα τμήματα διέλασης, ηλεκτροστατικής βαφής, βαφής σε απομίμηση ξύλου και παραγωγής θερμομονωτικών προφίλ και περαιτέρω την αναβάθμιση του πιστοποιητικού σύμφωνα με την βελτιωμένη έκδοση του προτύπου EN ISO 14001:2000 το έτος 2005.

Η παρακάτω δήλωση αρχών και προθέσεων που αποτελεί και την Περιβαλλοντική Πολιτική της επιχείρησης στόχο έχει να προδιαγράψει το πλαίσιο για την ανάπτυξη και εφαρμογή του Συστήματος Περιβαλλοντικής Διαχείρισης.

Στόχος της επιχείρησης

Η ΑΛΟΥΜΥΛ Α.Ε., μια συνεχώς αναπτυσσόμενη εταιρεία στον κλάδο της διέλασης, ηλεκτροστατικής βαφής, βαφής σε απομίμηση ξύλου και παραγωγής θερμομονωτικών προφίλ Αλουμινίου αναγνωρίζει ότι η οικονομική ανάπτυξη μπορεί και πρέπει να συμβαδίζει

με ένα υγιές περιβάλλον και συνεπώς, ήταν και είναι στους στόχους της να συνδυάσει τη δυναμική της πορεία με σεβασμό προς το περιβάλλον, τη διατήρηση, προστασία και βελτίωση του.

Αρχές βελτίωσης

Για την επίτευξη του παραπάνω στόχου η Διοίκηση της ΑΛΟΥΜΥΛ δεσμεύεται να παρέχει τους απαραίτητους πόρους (οικονομικούς και ανθρώπινους) ώστε να επιτύχει:

- Την ενσωμάτωση του περιβαλλοντικού τρόπου σκέψης στις καθημερινές της αποφάσεις
- Την ορθολογικότερη χρήση φυσικών πόρων και ενέργειας
- Την ελαχιστοποίηση των αρνητικών επιπτώσεων στο περιβάλλον
- Την πρόληψη και αντιμετώπιση έκτακτων περιστατικών που θα μπορούσαν να προκαλέσουν επιπτώσεις στο περιβάλλον
- Την παρακολούθηση της εξέλιξης νέων καθαρότερων τεχνολογιών με σκοπό την υιοθέτησή τους
- Τη συμμόρφωση και, όπου είναι δυνατό, την υπέρβαση των απαιτήσεων της περιβαλλοντικής νομοθεσίας
- Την διαρκή βελτίωση της περιβαλλοντικής της επίδοσης
- Την περιβαλλοντική ευαισθητοποίηση του προσωπικού, πελατών και προμηθευτών της
- Τη γνωστοποίηση της παρούσας πολιτικής στο προσωπικό και τη διαθεσιμότητά της σε όλους τους ενδιαφερόμενους

Εφαρμογή της πολιτικής

Η ΑΛΟΥΜΥΛ θα επιτύχει την εφαρμογή των αρχών αυτών με τα εξής μέτρα:

- Θέσπιση σαφών και μετρήσιμων στόχων, όπου είναι δυνατό, ώστε να αξιολογεί την επίδοσή της
- Διενέργεια τακτικών περιβαλλοντικών επιθεωρήσεων
- Προσφορά της κατάλληλης περιβαλλοντικής εκπαίδευσης στο προσωπικό της και ιδιαίτερα στο προσωπικό που έχει περιβαλλοντικές υπευθυνότητες
- Εφαρμογή στρατηγικής ελαχιστοποίησης των αποβλήτων και βελτίωση της ανακύκλωσης
- Διενέργεια τακτικών ενεργειακών επιθεωρήσεων και εισαγωγή μέτρων εξοικονόμησης ενέργειας
- Όπου είναι δυνατό, θα λάβει υπ' όψη της, την περιβαλλοντική επίδοση των προμηθευτών της
- Οι νέες δραστηριότητες επέκτασης ή ανάπτυξης θα λαμβάνουν υπ' όψη περιβαλλοντικά κριτήρια
- Αναφορά τυχόν περιβαλλοντικών ατυχημάτων στις σχετικές αρχές
- Θέσπιση διαδικασιών για την εξουδετέρωση και την κατάλληλη απόρριψη των αποβλήτων της
- Χρηματοδότηση όλων εκείνων των μέτρων για την επίτευξη του προγράμματος της

Υγιεινή και ασφάλεια

Τα εργοστάσια του Ομίλου χρησιμοποιούν καθαρά οικολογικές βαφές με σκοπό το μέγιστο δυνατό σεβασμό και προσοχή προς το περιβάλλον και το προσωπικό. Η ΑΛΟΥΜΥΛ προέβη από το 2000 στην αντικατάσταση πουδρών ηλεκτροστατικής βαφής με επιβάρυνση τιμής έως και 100% επί των βλαβερών βαφών που περιείχαν την επικίνδυνη και ιδιαίτερα επιβλαβή ουσία TGIC και επίσης βαρέων μετάλλων (μόλυβδο, χρώμιο). Την πενταετία 2003-2007, τα εργατικά ατυχήματα κινήθηκαν σε εξαιρετικά χαμηλά επίπεδα, χαρακτηριζόμενα από πολύ ελαφρά έως ελαφρά.

Η διασφάλιση της υγιεινής και του ασφαλούς περιβάλλοντος των εργαζομένων – υιοθετώντας πρακτικές πέρα από όσα ορίζει ο νόμος - αποτελεί διαρκή στόχο και καθημερινή επιδίωξη της Εταιρίας και του Ομίλου. Η Διοίκηση της Εταιρίας δεσμεύεται απέναντι στους εργαζομένους της, αλλά και στις κοινωνίες μέσα στις οποίες ενεργεί, για την υπεύθυνη και ασφαλή λειτουργία των εγκαταστάσεών της, σύμφωνα με τους κανόνες του δικαίου και της ηθικής.

Η δέσμευση της Διοίκησης της ΑΛΟΥΜΥΛ αποδεικνύεται μέσα από μία δέσμη ενεργειών οι οποίες έχουν ήδη ολοκληρωθεί, όπως:

- πιστοποίηση από τον Ιανουάριο του 2005 με το Σύστημα Διαχείρισης Υγείας & Ασφάλειας στην Εργασία (Σ.Υ.Α.Ε.) σύμφωνα με το πρότυπο ΕΛΟΤ 1801
- επικαιροποίηση της μελέτης εκτίμησης επαγγελματικού κινδύνου, με στόχο την ενσωμάτωση των νέων παραγωγικών λειτουργιών
- τυποποίηση των διαδικασιών για τη στατιστική επεξεργασία των δεδομένων για τα ατυχήματα και για την παρακολούθηση δεικτών, σύμφωνα με τις προδιαγραφές της Ευρωπαϊκής Ένωσης Αλουμινίου,
- εφαρμογή προγράμματος ηλεκτρονικής αποτύπωσης του δικτύου υγραερίου και συντήρησης του δικτύου και των συστημάτων ανίχνευσης διαρροών. Εκπαίδευση του προσωπικού σε θέματα υγραερίου σε συνεργασία με την κατασκευάστρια και προμηθεύτρια Εταιρία.
- εφαρμογή προγράμματος συμμόρφωσης με τη νομοθεσία για την απόκτηση πιστοποιητικών καταλληλότητας και την αντικατάσταση πεπαλαιωμένου εξοπλισμού όσο αφορά τα περονοφόρα οχήματα, τις γερανογέφυρες και τα αεροφυλάκια και ταυτόχρονα σε σειρά ενεργειών οι οποίες βρίσκονται διαρκώς σε εξέλιξη, όπως:
- διενέργεια τακτικών επιθεωρήσεων για τον εντοπισμό μη ασφαλών συνθηκών εργασίας.
- μετρήσεις φυσικών και χημικών παραγόντων (θερμοκρασίας / υγρασίας, θορύβου, σκόνης και επάρκειας φωτισμού) στους χώρους εργασίας για τη λήψη διορθωτικών μέτρων.
- μετρήσεις σε διημενιαία βάση της ποιότητας του πόσιμου νερού του δικτύου.
- εκπαιδεύσεις του προσωπικού σε θέματα ασφάλειας και υγείας της εργασίας και πυρασφάλειας.

IV. ΣΗΜΑΝΤΙΚΑ ΓΕΓΟΝΟΤΑ ΤΡΕΧΟΥΣΑΣ ΧΡΗΣΗΣ

Μακροπρόθεσμα ομολογιακά δάνεια

Στις 7 Δεκεμβρίου 2009, η Έκτακτη Γενική Συνέλευση των Μετόχων ενέκρινε την έκδοση νέου ομολογιακού δανείου ύψους Ευρώ 120 εκατ. για την αναχρηματοδότηση των συνολικών δανειακών υποχρεώσεων και τον ορθότερο προγραμματισμό στην διακίνηση των διαθέσιμων κεφαλαίων του Ομίλου με όρους που να συμβαδίζουν με τις τρέχουσες οικονομικές συνθήκες. Πράγματι το Μάρτιο του 2010 υπογράφηκε η νέα σύμβαση με διοργανωτές έκδοσης την «ΤΡΑΠΕΖΑ ΠΕΙΡΑΙΩΣ» και την «ALPHA BANK» και συμμετέχοντες ομολογιούχους τις «ΤΡΑΠΕΖΑ ΕΜΠΟΡΙΟΥ ΚΑΙ ΑΝΑΠΤΥΞΗΣ ΕΥΞΕΙΝΟΥ ΠΟΝΤΟΥ», «ΕΘΝΙΚΗ ΤΡΑΠΕΖΑ», «ΕΛΛΗΝΙΚΗ ΤΡΑΠΕΖΑ», «ΕΜΠΟΡΙΚΗ ΤΡΑΠΕΖΑ», «EFG EUROBANK ERGASIAS» και «ΤΡΑΠΕΖΑ HSBC» πενταετούς διάρκειας με δικαίωμα

παράτασης για άλλα 2 χρόνια, με Euribor + 2,70% (ετησίως) για τους 24 πρώτους μήνες. Στη συνέχεια το περιθώριο θα αναπροσαρμόζεται ανάλογα με την πορεία του δείκτη NET DEBT / EBITDA από 2,40 έως και 3,20. Το ομολογιακό δάνειο είναι κοινό, χωρίς δικαίωμα διαπραγμάτευσης σε οργανωμένες αγορές που λειτουργούν στην Ελλάδα και χωρίς δικαίωμα μετατροπής του σε μετοχές. Η αποπληρωμή θα γίνει σε επτά (7) εξαμηνιαίες χρεολυτικές δόσεις, Ευρώ 7,2 εκατ. έκαστη, η πρώτη καταβλητέα σε δεκαοκτώ (18) μήνες από την υπογραφή της σύμβασης (Σεπτέμβριος 2011) και μια δόση ποσού Ευρώ 69,6 εκατ. στη λήξη του ομολογιακού δανείου (Μάρτιος 2015). Για τη λήψη του δανείου θα συσταθούν υποθήκες επί του παγίου εξοπλισμού ποσού ύψους € 136,2 εκατ. Επιπρόσθετα θα ενεχυριαστούν μετοχές 5 θυγατρικών που κατέχονται από τη Μητρική Εταιρία.

Λοιπά μακροπρόθεσμα δάνεια

Τον Απρίλιο του 2009 έγινε εκταμίευση μακροπρόθεσμου δανείου ύψους Ευρώ 2.677.045 από την θυγατρική Εταιρία «METRON ΑΥΤΟΜΑΤΙΣΜΟΙ Α.Ε.» από την "MARFIN ΕΓΝΑΤΙΑ ΤΡΑΠΕΖΑ Α.Ε." για την χρηματοδότηση του επενδυτικού σχεδίου του Ν. 3299/2004. Το δάνειο είναι εξαιτούς διάρκειας, με επιτόκιο Euribor (εξαμήνου) +2,5% (ετησίως) και η αποπληρωμή του δανείου θα γίνει σε δέκα (10) ισόποσες εξαμηνιαίες χρεολυτικές δόσεις, ποσού Ευρώ 267.704,50.

Αποφάσεις για την ίδρυση νέων εταιριών

Με το από 27 Απριλίου 2009 πρακτικό του Διοικητικού Συμβουλίου αποφασίσθηκε η ίδρυση νέας θυγατρικής εταιρίας με την επωνυμία «ΑΛΟΥΜΥΛ ΗΛΙΑΚΑ Α.Ε.», η οποία θα εδρεύει στο Κιλκίς. Σκοπός της νέας εταιρίας είναι η έρευνα, ο σχεδιασμός, η μελέτη και η εμπορία εξοπλισμού για α) παραγωγή ηλεκτρικής ενέργειας από ανανεώσιμες πηγές ενέργειας και ειδικότερα αλλά όχι περιοριστικά από ηλιακή ενέργεια, β) συμπαραγωγή ηλεκτρικής και ψυκτικής ή θερμικής ενέργειας από ανανεώσιμες πηγές, φυσικό αέριο, κλασσικά καύσιμα και ανακύκλωση μη τοξικών βιομηχανικών αποβλήτων, γ) για εξοικονόμηση ενέργειας καθώς και η παροχή ολοκληρωμένων λύσεων μέσω του δικτύου της ALUMIL κυρίως στο εξωτερικό. Το μετοχικό κεφάλαιο της νέας εταιρίας ανέρχεται σε Ευρώ 60.000 και η ΑΛΟΥΜΥΛ Α.Ε. συμμετέχει με ποσοστό 90% καταβάλλοντας το ποσό των Ευρώ 54 χιλ. ενώ το υπόλοιπο ποσό ύψους Ευρώ 6 χιλ. καλύφθηκε από τον μέτοχο της μειοψηφίας. Η σύσταση της εταιρίας ολοκληρώθηκε τον Ιούλιο του 2009.

Στις 31 Ιουλίου 2009, εγκρίθηκε από τις τοπικές αρχές η συγχώνευση με απορρόφηση της θυγατρικής Εταιρίας «ALUMIL COATING SRB» από την θυγατρική Εταιρία «ALUMIL YU INDUSTRY» με μεταφορά όλων των περιουσιακών στοιχείων και υποχρεώσεων της. Η συγχώνευση ολοκληρώθηκε το γ' τρίμηνο του 2009. Από την μεταβολή αυτή δεν υπήρξε ουσιαστική επίδραση στις Οικονομικές Καταστάσεις του Ομίλου.

Με το από 13 Νοεμβρίου 2009 πρακτικό του Διοικητικού Συμβουλίου αποφασίσθηκε η συγχώνευση με απορρόφηση της θυγατρικής Εταιρίας «ΑΛΟΥΝΕΦ Α.Ε.» σύμφωνα με τις διατάξεις του Ν. 2166/93 και η απόκτηση από την «ΑΛΟΥΜΥΛ Α.Ε.» του υπολοίπου ποσοστού 0,56% που κατέχεται από τους βασικούς μετόχους της. Η πρόταση του Διοικητικού Συμβουλίου εγκρίθηκε από την Έκτακτη Γενική Συνέλευση των Μετόχων η οποία πραγματοποιήθηκε στις 7 Δεκεμβρίου 2009. Κατά την 31η Δεκεμβρίου 2009 η Μητρική Εταιρία κατέχει το 100% των μετοχών της θυγατρικής ενώ το οφειλόμενο ποσό ύψους € 62,6 χιλ. περίπου στους μετόχους της θυγατρικής καταβλήθηκε τον Ιανουάριο του 2010.

Τον Μάιο 2009 ιδρύθηκε νέα θυγατρική εταιρία με την επωνυμία «ALUMIL KOSOVO SH.P.K.», η οποία εδρεύει στην Πρίστινα (Κόσσοβο). Η κύρια δραστηριότητα της εταιρίας είναι η εμπορία (χονδρική και λιανική) προφίλ αλουμινίου και εξαρτημάτων στην περιοχή του Κοσόβου. Το μετοχικό κεφάλαιο της νέας εταιρίας ανέρχεται σε Ευρώ 20.000 και αποκλειστικός μέτοχος είναι η θυγατρική εταιρία «ALUMIL ALBANIA».

Τον Μάιο 2009 ιδρύθηκε νέα θυγατρική εταιρία με την επωνυμία «ALUMIL TECHNIC LTD», η οποία εδρεύει στην Σερβία. Η κύρια δραστηριότητα της εταιρίας είναι η εμπορία προφίλ αλουμινίου και εξαρτημάτων στην Σερβία. Το μετοχικό κεφάλαιο της νέας εταιρίας ανέρχεται σε YUN 9.474 χιλ. (Ευρώ 100.000) και αποκλειστικός μέτοχος είναι η θυγατρική εταιρία «ALUMIL GROUP LTD».

Τον Δεκέμβριο 2009 ιδρύθηκε νέα θυγατρική εταιρία με την επωνυμία «ALUMIL CEU SRO», η οποία εδρεύει στην Τσεχία. Η κύρια δραστηριότητα της εταιρίας είναι η εμπορία προφίλ αλουμινίου και εξαρτημάτων. Το μετοχικό κεφάλαιο της νέας εταιρίας ανέρχεται σε CZK 200 χιλ. (Ευρώ 7.765) και αποκλειστικός μέτοχος είναι η θυγατρική εταιρία «ALUMIL GROUP LTD».

V. ΠΕΡΙΓΡΑΦΗ ΤΩΝ ΠΡΟΟΠΤΙΚΩΝ ΚΑΙ ΚΥΡΙΟΤΕΡΩΝ ΚΙΝΔΥΝΩΝ & ΑΒΕΒΑΙΟΤΗΤΩΝ ΓΙΑ ΤΗΝ ΕΠΟΜΕΝΗ ΧΡΗΣΗ

Προοπτικές 2010

Στους περισσότερους κλάδους της οικονομίας κυριαρχεί απαισιοδοξία και διατυπώνονται δυσοίωνες προβλέψεις, καθώς τα νέα μέτρα που ανακοινώθηκαν είναι βέβαιο ότι θα επηρεάσουν αρνητικά τη ζήτηση ενώ αναμένεται σύμφωνα με τον IOBE επιδείνωση του δείκτη καταναλωτικής εμπιστοσύνης στους μήνες που ακολουθούν που φυσικά θα επηρεάσει αρνητικά τον κλάδο των κατασκευών αφού είναι δεδομένο ότι η σημαντική επιδείνωση των προβλέψεων των νοικοκυριών για την οικονομική τους κατάσταση θα τα οδηγήσει στην αποταμίευση, καθώς οι καταναλωτές περιορίζουν τις δαπάνες τους, λόγω της επικρατούσας αβεβαιότητας.

Η εταιρία αναγνωρίζοντας την κρισιμότητα των καταστάσεων στην προσπάθεια της να ανταπεξέλθει σε αυτό το δυσμενές περιβάλλον, συνεχίζει τις ενέργειες που αποσκοπούν στην παραγωγή θετικών ταμειακών ροών, στην μείωση του λειτουργικού και παραγωγικού κόστους, την μείωση των αποθεμάτων και συνεπώς την μικρότερη δανειακή επιβάρυνση, καθώς και την προσπάθεια εισόδου σε νέες αγορές με μεγαλύτερες προοπτικές ανάπτυξης από αυτές της Ευρωπαϊκής Ένωσης.

Στην Ελλάδα, η ζήτηση για τον κλάδο της οικοδομής που επηρεάζει άμεσα την εταιρία αναμένεται να μειωθεί ακόμη περισσότερο λόγω κυρίως της επιβράδυνσης στην αγορά κατοικίας.

Παράγοντες χρηματοοικονομικού κινδύνου

Ο Όμιλος εκτίθεται σε διάφορους χρηματοοικονομικούς κινδύνους, όπως κινδύνους αγοράς (μεταβολές σε συναλλαγματικές ισοτιμίες, επιτόκια, τιμές αγοράς), πιστωτικό κίνδυνο και κίνδυνο ρευστότητας. Το συνολικό πρόγραμμα διαχείρισης του κινδύνου του Ομίλου έχει στόχο να ελαχιστοποιήσει τις αρνητικές επιπτώσεις που μπορεί να έχουν οι κίνδυνοι αυτοί στην χρηματοοικονομική απόδοση του Ομίλου.

Η διαχείριση του κινδύνου πραγματοποιείται από ένα κεντρικό τμήμα χρηματοοικονομικής διαχείρισης (Διεύθυνση Χρηματοοικονομικής Διαχείρισης Ομίλου) η οποία παρέχει συμβουλευτικές υπηρεσίες σε όλες τις εταιρίες του Ομίλου, συντονίζει την πρόσβαση στις εγχώριες και διεθνείς χρηματαγορές και διαχειρίζεται τους χρηματοοικονομικούς κινδύνους στους οποίους εκτίθεται ο Όμιλος. Αυτό περιλαμβάνει, σε συνεργασία με τις διάφορες εταιρίες του Ομίλου, την αναγνώριση, αποτίμηση και αν χρειαστεί, την αντιστάθμιση των χρηματοοικονομικών κινδύνων. Η Διεύθυνση Χρηματοοικονομικής Διαχείρισης δεν εκτελεί συναλλαγές κερδοσκοπικού χαρακτήρα ή συναλλαγές που δεν σχετίζονται με τις εμπορικές, επενδυτικές ή δανειοληπτικές δραστηριότητες του Ομίλου.

Τα χρηματοοικονομικά περιουσιακά στοιχεία και υποχρεώσεις της Κατάστασης Οικονομικής Θέσης περιλαμβάνουν διαθέσιμα, απαιτήσεις, συμμετοχές, διαθέσιμα προς πώληση χρηματοοικονομικά στοιχεία καθώς και βραχυπρόθεσμες και μακροπρόθεσμες υποχρεώσεις. Δεν υφίσταται διαφορά μεταξύ των εύλογων αξιών και των αντίστοιχων λογιστικών αξιών των χρηματοοικονομικών στοιχείων ενεργητικού και παθητικού.

Ο Όμιλος και η Εταιρία δεν χρησιμοποιούν παράγωγα χρηματοοικονομικά προϊόντα με στόχο την αντιστάθμιση ανάληψης κινδύνων. Ο Όμιλος και η Εταιρία δεν συμμετέχουν σε χρηματοοικονομικά εργαλεία που θα μπορούσαν να τους εκθέσουν σε διακυμάνσεις συναλλαγματικών ισοτιμιών ξένων νομισμάτων και επιτοκίων.

Συναλλαγματικός κίνδυνος

Ο Όμιλος δραστηριοποιείται σε διεθνές επίπεδο και διενεργεί συναλλαγές σε συνάλλαγμα. Ως εκ τούτου, εκτίθεται στις διακυμάνσεις συναλλαγματικών ισοτιμιών. Η έκθεση του Ομίλου σε συναλλαγματικούς κινδύνους προέρχεται κυρίως από εμπορικές συναλλαγές σε ξένο νόμισμα που αφορούν εισαγωγές ή εξαγωγές αγαθών και υπηρεσιών και από επενδύσεις σε χώρες του εξωτερικού των οποίων η καθαρή θέση είναι εκτεθειμένη σε συναλλαγματικό κίνδυνο κατά την μετατροπή των οικονομικών τους καταστάσεων για σκοπό ενοποίησης. Ο κίνδυνος από την διενέργεια συναλλαγών σε ξένο νόμισμα αντιμετωπίζεται στα πλαίσια των εγκεκριμένων κατευθύνσεων, με την φυσική αντιστάθμιση μεταξύ αγοράς α' ύλης σε ξένο νόμισμα και πώλησης τελικού προϊόντος σε αντίστοιχο νόμισμα.

Ο παράκατω πίνακας δείχνει τις μεταβολές στα κέρδη πρό φόρων του Ομίλου και στα Ίδια Κεφάλαια, σε πιθανές αλλαγές ισοτιμιών στο Ρουμανικό Λέι (RON), Σέρβικο Δηνάριο (RSD), Αιγυπτιακή Λίρα (EGP), Αλβανικό Λεκ (LEK) και σε λοιπά νομίσματα τα οποία περιλαμβάνουν Δηνάριο Σκοπίων (MKD), Φιορίνι Ουγγαρίας (HUF), Ζλότι Πολωνίας (PLN), Λέι Μολδαβίας (MDL), Ντίρχαμς Ηνωμένων Αραβικών Εμιράτων (AED), Γρίβνιε Ουκρανίας (UAN) και Κορόνα Τσεχίας (CZK) κρατώντας όλες τις άλλες μεταβλητές σταθερές:

Ανάλυση Ευαισθησίας σε Μεταβολές Συναλλάγματος				
(ποσά σε χιλιάδες €)	Ξένο νόμισμα	Αύξηση/μείωση ξένου νομίσματος έναντι €	Επίδραση στα κέρδη προ φόρων	Επίδραση στα ίδια κεφάλαια
ποσά χρήσης 2009	RON	5%	97	746
		-5%	-97	-746
	RSD	5%	108	941
		-5%	-108	-941
	EGP	5%	27	119
		-5%	-27	-119
	ΛΟΙΠΑ	5%	37	617
	-5%	-37	-617	
ποσά χρήσης 2008	ΛΟΙΠΑ	5%	-49	54
		-5%	49	-54
	RON	5%	240	822
		-5%	-240	-822
	RSD	5%	192	913
		-5%	-192	-913
	EGP	5%	-11	98
	-5%	11	-98	
LEK	5%	31	195	
	-5%	-31	-195	
	5%	-52	93	
ΛΟΙΠΑ	-5%	52	-93	

Σημείωση: Ο υπολογισμός της «Επίδρασης στα Κέρδη προ Φόρων» βασίζεται στις μεταβολές του μέσου όρου των ισοτιμιών συναλλάγματος της χρονιάς, ενώ ο υπολογισμός της «Επίδρασης στα Ίδια Κεφάλαια» βασίζεται στις μεταβολές των ισοτιμιών συναλλάγματος κατά την ημερομηνία των οικονομικών καταστάσεων.

Κίνδυνος επιτοκίων

Τα λειτουργικά έσοδα και οι ταμιακές ροές του Ομίλου επηρεάζονται από τις διακυμάνσεις των επιτοκίων. Η έκθεση σε κίνδυνο επιτοκίων για τις υποχρεώσεις και επενδύσεις παρακολουθείται σε προϋπολογιστική βάση. Πολιτική του Ομίλου είναι να παρακολουθεί διαρκώς τις τάσεις των επιτοκίων καθώς και τις χρηματοδοτικές ανάγκες του Ομίλου.

Ο Όμιλος χρηματοδοτεί τις επενδύσεις του καθώς και τις ανάγκες του σε κεφάλαια κίνησης μέσω τραπεζικού δανεισμού και ομολογιακών δανείων, με αποτέλεσμα να επιβαρύνει τα αποτελέσματα του με χρεωστικούς τόκους. Αυξητικές τάσεις στα επιτόκια (μεταβολή των επιτοκίων βάσης δανεισμού (EURIBOR) θα έχουν αρνητική επίπτωση στα αποτελέσματα καθώς ο Όμιλος θα επιβαρύνεται με επιπλέον κόστος δανεισμού.

Όλα τα βραχυπρόθεσμα δάνεια έχουν συναφθεί με κυμαινόμενα επιτόκια. Οι ανανεώσεις των επιτοκίων των βραχυπρόθεσμων δανείων είναι για διάστημα 1-3 μηνών και των μακροπρόθεσμων για διάστημα 3-6 μηνών. Αυτό δίνει την δυνατότητα στον Όμιλο να αποφεύγει μερικώς τον κίνδυνο από μεγάλες διακυμάνσεις επιτοκίων.

Ο παρακάτω πίνακας δείχνει τις μεταβολές στα κέρδη πρό φόρων του Ομίλου (μέσω των επιπτώσεων που έχουν τα υπόλοιπα των δανείων στο τέλος της χρήσης με κυμαινόμενο επιτόκιο στα κέρδη) σε πιθανές αλλαγές επιτοκίων, κρατώντας όλες τις άλλες μεταβλητές σταθερές:

Ανάλυση Ευαισθησίας των Δανείων του Ομίλου σε Μεταβολές Επιτοκίων			
(ποσά σε χιλιάδες €)	Νόμισμα	Μεταβλητότητα Επιτοκίων	Επίδραση στα κέρδη προ φόρων
ποσά χρήσης 2009	EUR	1%	-2.253
		-1%	2.253
	BGN	1%	-25
		-1%	25
	LEK	1%	-9
		-1%	9
ποσά χρήσης 2008	EUR	1%	-1.922
		-1%	1.922
	BGN	1%	-25
		-1%	25
	LEK	1%	-16
		-1%	16

Ανάλυση Ευαισθησίας των Δανείων της Εταιρίας σε Μεταβολές Επιτοκίων			
(ποσά σε χιλιάδες €)	Νόμισμα	Μεταβλητότητα Επιτοκίων	Επίδραση στα κέρδη προ φόρων
ποσά χρήσης 2009	EUR	1%	-1.900
		-1%	1.900
ποσά χρήσης 2008	EUR	1%	-1.538
		-1%	1.538

Σημείωση: Ο παραπάνω πίνακας δεν περιλαμβάνει την θετική επίπτωση των εισπραχθέντων τόκων από τις καταθέσεις καθώς τα ποσά είναι ασήμαντα.

Πιστωτικός κίνδυνος

Ο Όμιλος δεν έχει σημαντική συγκέντρωση πιστωτικού κινδύνου έναντι των συμβαλλομένων μερών λόγω κυρίως της μεγάλης διασποράς του πελατολογίου. Η έκθεση σε πιστωτικούς κινδύνους παρακολουθείται και αξιολογείται σε συνεχή βάση.

Ειδική μηχανογραφική εφαρμογή ελέγχει το μέγεθος της παροχής των πιστώσεων καθώς και τα πιστωτικά όρια των πελατών τα οποία καθορίζονται βάσει αξιολογήσεων και σύμφωνα πάντα με όρια που έχουν καθοριστεί από την Διοίκηση. Για ειδικούς πιστωτικούς κινδύνους, ο Όμιλος και η Εταιρία σχηματίζουν προβλέψεις για επισφαλείς απαιτήσεις. Στο τέλος του έτους η διοίκηση θεώρησε ότι δεν υπάρχει κανένας ουσιαστικός πιστωτικός κίνδυνος, που να μην καλύπτεται ήδη από κάποια εξασφάλιση ή από πρόβλεψη επισφαλούς απαιτήσεως. Εκτενής ανάλυση των εμπορικών και λοιπών απαιτήσεων παρατίθεται στις σημειώσεις 14 και 15.

Επίσης όσον αφορά προϊόντα καταθέσεων, ο Όμιλος συναλλάσσεται μόνο με αναγνωρισμένα χρηματοπιστωτικά ιδρύματα υψηλής πιστοληπτικής διαβάθμισης. Εκτενής ανάλυση των ταμειακών διαθεσίμων παρατίθεται στην σημείωση 16.

Κίνδυνος ρευστότητας

Η συνετή διαχείριση της ρευστότητας επιτυγχάνεται με την ύπαρξη του κατάλληλου συνδυασμού ρευστών διαθεσίμων και εγκεκριμένων τραπεζικών πιστώσεων.

Ο Όμιλος διαχειρίζεται τους κινδύνους που μπορεί να δημιουργηθούν από έλλειψη επαρκούς ρευστότητας φροντίζοντας να υπάρχουν πάντα εξασφαλισμένες τραπεζικές πιστώσεις προς χρήση.

Οι υπάρχουσες διαθέσιμες αχρησιμοποίητες εγκεκριμένες τραπεζικές πιστώσεις προς τον Όμιλο, είναι επαρκείς ώστε να αντιμετωπιστεί οποιαδήποτε πιθανή έλλειψη ταμιακών διαθεσίμων.

Ο παρακάτω πίνακας συνοψίζει τις ημερομηνίες λήξεως των χρηματοοικονομικών υποχρεώσεων την 31η Δεκεμβρίου 2009 και 2008 αντίστοιχα, με βάση τις πληρωμές που απορρέουν από τις σχετικές συμβάσεις και συμφωνίες, σε μη προεξοφλημένες τιμές:

ΟΜΙΛΟΣ						
	<u>Λιγότερο από 4 μήνες</u>	<u>4 με 12 μήνες</u>	<u>1 με 2 έτη</u>	<u>2 με 5 έτη</u>	<u>> 5 έτη</u>	<u>Σύνολο</u>
Ποσά χρήσης 2009 (ποσά σε χιλιάδες €)						
Εμπορικές Υποχρεώσεις	29.443	47	-	-	-	29.490
Λοιπές βραχ. υποχρεώσεις & δεδ. έξοδα	9.972	24	-	-	-	9.996
Δανειακές Υποχρεώσεις	9.705	79.330	24.574	70.412	2.807	186.828
Λοιπές μακροπρόθεσμες υποχρεώσεις	-	-	65	70	-	135
	49.120	79.401	24.639	70.482	2.807	226.449
Ποσά χρήσης 2008 (ποσά σε χιλιάδες €)						
Εμπορικές Υποχρεώσεις	39.661	134	-	-	-	39.795
Λοιπές βραχ. υποχρεώσεις & δεδ. έξοδα	8.594	90	-	-	-	8.684
Δανειακές Υποχρεώσεις	9.795	72.144	30.552	70.383	30.522	213.396
Λοιπές μακροπρόθεσμες υποχρεώσεις	-	-	231	-	-	231
	58.050	72.368	30.783	70.383	30.522	262.106
ΕΤΑΙΡΙΑ						
	<u>Λιγότερο από 4 μήνες</u>	<u>4 με 12 μήνες</u>	<u>1 με 2 έτη</u>	<u>2 με 5 έτη</u>	<u>> 5 έτη</u>	<u>Σύνολο</u>
Ποσά χρήσης 2009 (ποσά σε χιλιάδες €)						
Εμπορικές Υποχρεώσεις	23.082	21	-	-	-	23.103
Λοιπές βραχ. υποχρεώσεις & δεδ. έξοδα	5.355	-	-	-	-	5.355
Λοιπές μακροπρόθεσμες υποχρεώσεις	-	-	-	-	-	-
Δανειακές Υποχρεώσεις	8.434	53.093	22.087	65.089	2.534	151.237
	36.871	53.114	22.087	65.089	2.534	179.695
Ποσά χρήσης 2008 (ποσά σε χιλιάδες €)						
Εμπορικές Υποχρεώσεις	26.711	69	-	-	-	26.780
Λοιπές βραχ. υποχρεώσεις & δεδ. έξοδα	5.293	30	-	-	-	5.323
Λοιπές μακροπρόθεσμες υποχρεώσεις	-	-	59	-	-	59
Δανειακές Υποχρεώσεις	8.317	44.738	27.419	64.610	30.522	175.606
	40.321	44.837	27.478	64.610	30.522	207.768

Κίνδυνος διακύμανσης τιμών πρώτων υλών (αλουμίνιο)

Ο Όμιλος εκτίθεται σε μεταβολές της αγοραίας αξίας των πρώτων υλών (αλουμίνιο) και των εμπορευμάτων του (βιομηχανικό προφίλ αλουμινίου). Για τα συμβόλαια που κλείνονται με πελάτες σε ετήσια βάση υπάρχει πάντα αντίστοιχο συμβόλαιο αγοράς α' ύλης. Για τις πωλήσεις που γίνονται βάση ζήτησης και όχι με συγκεκριμένα συμβόλαια η προστασία παρέχεται από την αύξηση των τιμών πώλησης.

Διαχείριση κεφαλαίου

Ο πρωταρχικός στόχος της διαχείρισης κεφαλαίου του Ομίλου είναι να εξασφαλιστεί η διατήρηση της υψηλής πιστοληπτικής του διαβάθμισης καθώς και των υγιών δεικτών κεφαλαίου, ώστε να υποστηρίζονται και να επεκτείνονται οι δραστηριότητες του Ομίλου και να μεγιστοποιείται η αξία των μετόχων.

Το Διοικητικό Συμβούλιο προσπαθεί να διατηρεί μια ισορροπία μεταξύ υψηλότερων αποδόσεων που θα ήταν εφικτές με υψηλότερα επίπεδα δανεισμού και των πλεονεκτημάτων και της ασφάλειας που θα παρείχε μια ισχυρή και υγιής κεφαλαιακή θέση.

Ο Όμιλος δεν διαθέτει ένα συγκεκριμένο πλάνο αγοράς ιδίων μετοχών.

Δεν υπήρξαν αλλαγές στην προσέγγιση που υιοθετεί ο Όμιλος σχετικά με τη διαχείριση κεφαλαίου κατά την διάρκεια της τρέχουσας χρήσης.

Ο Όμιλος και η Εταιρία ελέγχουν την επάρκεια των ιδίων κεφαλαίων χρησιμοποιώντας τον δείκτη καθαρού δανεισμού προς τα λειτουργικά κέρδη και τον δείκτη συνολικού δανεισμού προς τα ίδια κεφάλαια. Τα λειτουργικά κέρδη (EBITDA) είναι τα κέρδη προ φόρων, χρηματοδοτικών και επενδυτικών αποτελεσμάτων και συνολικών αποσβέσεων. Στον καθαρό δανεισμό περιλαμβάνονται τοκοφόρα δάνεια μείον διαθέσιμα και ταμειακά ισοδύναμα.

VI. ΣΗΜΑΝΤΙΚΕΣ ΣΥΝΑΛΛΑΓΕΣ ΜΕΤΑΞΥ ΕΤΑΙΡΙΑΣ ΚΑΙ ΣΥΝΔΕΔΕΜΕΝΩΝ ΜΕΡΩΝ

Από την ενοποιημένη κατάσταση αποτελεσμάτων χρήσεως έχουν απαλειφθεί έσοδα, κόστη και έξοδα, που προκύπτουν από συναλλαγές μεταξύ της Εταιρίας και των θυγατρικών Εταιριών της. Αυτές οι συναλλαγές αφορούν πωλήσεις και αγορές αγαθών, υπηρεσιών και παγίων κατά την κανονική λειτουργία των επιχειρήσεων. Οι συνολικές αγορές και πωλήσεις μεταξύ μητρικής και θυγατρικών, τα εκκρεμή ενδοεταιρικά υπόλοιπα και οι λοιπές συναλλαγές κατά την 31η Δεκεμβρίου 2009 και κατά την 31η Δεκεμβρίου 2008 που έχουν απαλειφθεί κατά την ενοποίηση αναλύονται ανά θυγατρική ως ακολούθως (σε χιλιάδες ευρώ):

31 Δεκεμβρίου 2009	<i>Πωλήσεις προς συνδεδόμενα μέρη</i>	<i>Αγορές από συνδεδόμενα μέρη</i>	<i>Έξοδα σε συνδεδόμενα μέρη</i>	<i>Πωλήσεις- (Αγορές) παγίων & άυλων με συνδεδόμενα μέρη</i>	<i>Έσοδα από συνδεδόμενα μέρη</i>	<i>Απαιτήσεις από συνδεδόμενα μέρη</i>	<i>Υποχρεώσεις προς συνδεδόμενα μέρη</i>
Θυγατρική Εταιρία							
ΑΛΟΥΚΟΜ Α.Ε.	7.094	3.750	-	-	7	806	3.901
ΑΛΟΥΝΕΦ Α.Ε.	10.838	17.042	-	-	81	1.320	-
ΑΛΟΥΣΥΣ Α.Ε.	1.871	10	-	-	46	1.948	-
ΑΛΟΥΦΥΛ Α.Ε.	2.607	5.443	1.359	-	25	12.892	-
Γ.Α. ΒΙΟΜ. ΠΛΑΣΤ. ΥΛΩΝ Α.Ε.	65	248	187	-	5	308	1.342
ΜΕΤΡΟΝ ΑΥΤΟΜΑΤΙΣΜΟΙ Α.Ε.	274	471	41	-	46	821	-
ΑΛΟΥΜΥΛ ΗΛΙΑΚΑ	11	-	-	-	9	65	-
ALUMIL EGYPT ALUMINIUM	95	-	-	-	-	-	-
ALUMIL MISR FOR TRADING	66	-	-	-	2	69	-
ALUMIL ALBANIA	6.787	79	-	-	-	1.312	-
ALUMIL BULGARIA	4.156	49	-	-	-	4.421	-
ALUMIL VARNA	503	-	-	-	-	1.815	-
ALUMIL FRANCE SAS	-	-	203	-	-	-	46
ALUMIL DEUTZ	206	672	61	-	184	7.630	-
ALUMIL ITALY SRL	-	-	-	-	-	1.994	-
ALUMIL CY LTD	3.896	61	-	-	-	5.296	-
ALUMIL HUNGARY K.F.T.	353	48	-	-	-	686	-
ALUMIL UKRANIA	669	55	-	-	-	3.846	-
ALUMIL POLSKA S.R.L.	1.486	37	-	-	63	1.549	37
ALUMIL EXTRUSION	-	-	-	-	-	-	128
ALUMIL ROM INDUSTRY SA	5.795	356	-	-	-	2.941	356
ALUMIL YU INDUSTRY	3.909	-	18	-	2	4.113	-
ALPRO VLASENICA	792	150	-	-	-	1.859	-
ALUMIL SRB	2.165	-	-	-	3	2.459	-

ALUMIL MONTENEGRO	510	-	-	-	-	54	-
ALUMIL SKOPJE	1.047	16	-	-	-	861	38
ALUMIL GULF	351	-	-	-	14	1.601	-
ALUMIL GROUP	-	-	-	-	-	2	-
ALUMIL TECHNIC	738	-	-	-	-	513	-
Σύνολο	56.284	28.487	1.869	-	487	61.181	5.848

31 Δεκεμβρίου 2008

Θυγατρική Εταιρία	Πωλήσεις προς συνδεδεμένα μέρη	Αγορές από συνδεδεμένα μέρη	Έξοδα σε συνδεδεμένα μέρη	Πωλήσεις- (Αγορές) παγίων & άυλων με συνδεδεμένα μέρη	Έσοδα από συνδεδεμένα μέρη	Απαιτήσεις από συνδεδεμένα μέρη	Υποχρεώσεις προς συνδεδεμένα μέρη
ΑΛΟΥΚΟΜ Α.Ε.	6.915	3.557	-	150	154	-	829
ΑΛΟΥΝΕΦ Α.Ε.	11.819	22.758	-	150	199	4.448	-
ΑΛΟΥΣΥΣ Α.Ε.	2.184	4	-	-	41	1.402	-
ΑΛΟΥΦΥΛ Α.Ε.	3.393	6.837	1.159	-	3	11.339	-
Γ.Α. ΒΙΟΜ. ΠΛΑΣΤ. ΥΛΩΝ Α.Ε.	96	315	159	-	36	-	578
ΜΕΤΡΟΝ ΑΥΤΟΜΑΤΙΣΜΟΙ Α.Ε.	832	1.274	7	-	75	753	458
ALUMIL EGYPT ALUMINIUM	124	-	-	-	3	130	-
ALUMIL ALBANIA	10.307	910	-	-	-	10.661	-
ALUMIL BULGARIA	6.471	231	-	-	-	5.800	-
ALUMIL VARNA	1.434	-	-	-	-	2.007	-
ALUMIL FRANCE SAS	-	-	191	-	-	-	24
ALUMIL DEUTZ	1.331	231	77	-	186	7.826	-
ALUMIL ITALY SRL	-	-	-	-	-	1.993	-
ALUMIL CY LTD	4.955	101	-	-	5	5.164	101
ALUMIL HUNGARY K.F.T.	704	-	-	-	-	844	-
ALUMIL UKRANIA	2.888	70	-	-	-	3.600	70
ALUMIL POLSKA S.R.L.	3.399	-	-	-	117	1.599	-
ALUMIL EXTRUSION	-	513	-	-	-	-	128
ALUMIL ROM INDUSTRY SA	9.216	947	-	-	-	4.150	579
ALUMIL YU INDUSTRY	9.074	-	17	-	-	4.880	10
ALPRO VLASENICA	3.038	837	-	-	-	3.194	-
ALUMIL SRB	3.049	-	44	-	-	1.915	-
ALUMIL MONTENEGRO	888	-	-	-	-	106	-
ALUMIL COATING S.R.B	451	-	-	-	-	329	-
ALUMIL SKOPJE	1.054	22	-	-	-	666	22
ALUMIL GULF	1.337	-	-	-	38	1.660	-
ALUMIL GROUP LTD	-	-	-	-	-	2	-
Σύνολο	84.959	38.607	1.654	300	857	74.469	2.799

Επίσης έχουν απαλειφθεί από την ενοποίηση, της 31ης Δεκεμβρίου 2009, αγοραπωλησίες μεταξύ θυγατρικών συνολικού ύψους Ευρώ 18.866 χιλ.περίπου (31.12.2008: Ευρώ 24.522 χιλ. περίπου), απαιτήσεις – υποχρεώσεις συνολικού ύψους Ευρώ 14.664 χιλ.περίπου (31.12.2008: Ευρώ 10.263 χιλ. περίπου) και έσοδα – έξοδα συνολικού ύψους Ευρώ 262 χιλ. περίπου (31.12.2008: Ευρώ 248 χιλ. περίπου).

Τα ανοιχτά υπόλοιπα τέλους χρήσεως είναι χωρίς εξασφαλίσεις και η τακτοποίηση γίνεται σε μετρητά. Δεν έχουν παρασχεθεί ή ληφθεί εγγυήσεις για τις παραπάνω απαιτήσεις. Για τη χρήση που έληξε την 31η Δεκεμβρίου 2009, η Μητρική Εταιρία έχει σχηματίσει σωρευτική πρόβλεψη για επισφάλειες συνολικού ύψους Ευρώ 7.236 χιλ.περίπου (31.12.2008: 6.332 χιλ. περίπου) η οποία σχετίζεται με ποσά που οφείλονται από θυγατρικές εταιρείες με αρνητική καθαρή θέση.

Σημειώνεται επίσης ότι δεν υφίστανται μεταξύ της Εταιρίας και των θυγατρικών εταιριών ειδικές συμφωνίες ή συνεργασίες και οι τυχόν μεταξύ τους συναλλαγές διεξάγονται με τους εκάστοτε συνήθεις όρους, εντός του πλαισίου και των ιδιαιτεροτήτων κάθε αγοράς.

Συναλλαγές με λοιπά συνδεδεμένα μέρη

Ο Όμιλος έχει πραγματοποιήσει από την αρχή της διαχειριστικής χρήσης πωλήσεις προς την εταιρία «INTEPNO ABEE», στην οποία η Μητρική Εταιρία συμμετέχει με ποσοστό 6,34% και είναι έμμεσα υπό κοινό έλεγχο με την Μητρική Εταιρία, ποσού ύψους Ευρώ 577 χιλ. περίπου (31.12.2008: Ευρώ 690 χιλ. περίπου), αγορές ποσού ύψους Ευρώ 243 χιλ. περίπου (31.12.2008: Ευρώ 360 χιλ. περίπου), ενώ έχει καθαρή απαίτηση ποσού ύψους Ευρώ 3,3 εκατ. περίπου (31.12.2008: Ευρώ 2,5 εκατ. περίπου).

Επίσης, ο Όμιλος έχει πραγματοποιήσει από την αρχή της διαχειριστικής χρήσης πωλήσεις - έσοδα προς την εταιρία «ΑΛΟΥΦΟΝΤ ΑΕΒΕ», στην οποία η Μητρική Εταιρία συμμετέχει με ποσοστό 19%, ποσού ύψους Ευρώ 221 χιλ. περίπου, αγορές - έξοδα ποσού ύψους Ευρώ 4,5 εκατ. περίπου ενώ έχει καθαρή απαίτηση ποσού ύψους Ευρώ 3,9 εκατ. περίπου (31.12.2008: Ευρώ 4,3 εκατ. περίπου).

Τέλος, ο Όμιλος έχει πραγματοποιήσει από την αρχή της διαχειριστικής χρήσης πωλήσεις-έσοδα προς την εταιρία «ΒΗ ALUMINIUM», στην οποία η θυγατρική Εταιρία «ALUMIL YU INDUSTRY» συμμετέχει με ποσοστό 19%, ποσού ύψους Ευρώ 5,4 εκατ. περίπου, αγορές - έξοδα ποσού ύψους Ευρώ 13 χιλ. περίπου ενώ έχει καθαρή απαίτηση ποσού ύψους Ευρώ 2,3 εκατ. περίπου.

Σε σχέση με την ΑΛΟΥΜΥΛ Α.Ε., δεν υφίσταται μητρική με τη μορφή νομικής οντότητας, καθώς η πλειοψηφία του μετοχικού κεφαλαίου (69,93% των κοινών μετοχών κατά την 31η Δεκεμβρίου 2009) ανήκει στον κ. Γεώργιο Μυλωνά (48,37%) και στην κα. Ευαγγελία Μυλωνά (21,56%) και δεν υπάρχουν άλλοι βασικοί μέτοχοι, οι οποίοι κατέχουν σημαντικό μέρος του μετοχικού κεφαλαίου της ΑΛΟΥΜΥΛ Α.Ε.

Αμοιβές μελών διοίκησης

Κατά την διάρκεια της χρήσεως που έληξε την 31η Δεκεμβρίου 2009 καταβλήθηκαν σε 2 εκτελεστικά μέλη του Διοικητικού Συμβουλίου της Μητρικής Εταιρίας μικτές αποδοχές ύψους Ευρώ 70,3 χιλ. περίπου (31.12.2008: Ευρώ 72,7 χιλ. περίπου) για υπηρεσίες που παρείχαν λόγω έμμισθης σχέσης εργασίας.

Επίσης ο Όμιλος και η Εταιρία κατέβαλλε σε διευθυντικά στελέχη και μέλη της διοίκησης μικτές αποδοχές και αμοιβές ύψους Ευρώ 1.676 χιλ. περίπου (31.12.2008: Ευρώ 1.472 χιλ.) και Ευρώ 500 χιλ. περίπου (31.12.2008: Ευρώ 513 χιλ.) αντίστοιχα.

Τέλος αναφέρεται ότι στην σχηματισθείσα πρόβλεψη για αποζημίωση προσωπικού του Ομίλου και της Εταιρίας περιλαμβάνεται ποσό ύψους Ευρώ 89,6 χιλ. περίπου (31.12.2008: Ευρώ 71,5 χιλ.) και ποσό ύψους Ευρώ 74,3 χιλ. περίπου (31.12.2008: Ευρώ 65,1 χιλ.) που αφορά τα εκτελεστικά μέλη του Διοικητικού Συμβουλίου της Μητρικής Εταιρίας και τα διευθυντικά στελέχη του Ομίλου.

VII. ΜΕΡΙΣΜΑΤΙΚΗ ΠΟΛΙΤΙΚΗ

Η Τακτική Γενική Συνέλευση των Μετόχων στις 01.06.2009 ενέκρινε τη διανομή μερίσματος από τα κέρδη του 2008 ύψους Ευρώ 1.959.446,25 (Ευρώ 0,089 ανά μετοχή). Από το ποσό του μερίσματος παρακρατήθηκε ποσοστό 10% σύμφωνα με τον Ν. 3697/2008 και συνεπώς το καθαρό μέρισμα που καταβλήθηκε στους μετόχους της Εταιρίας, τον Ιούλιο του 2009, ανήλθε σε Ευρώ 1.763.501,63.

Λόγω ζημιών στη χρήση 2009, το Διοικητικό Συμβούλιο της Εταιρίας δεν πρότεινε τη διανομή μερίσματος για τη χρήση 2009 και αναμένεται η έγκριση από την Γενική Συνέλευση των Μετόχων.

Σημειώνεται ότι η μερισματική πολιτική της Μητρικής Εταιρίας είναι άμεσα συνδεδεμένη με την αποδοτικότητα της Εταιρίας και του Ομίλου, με την στρατηγική ανάπτυξη και κατ' επέκταση με τις κεφαλαιουχικές ανάγκες.

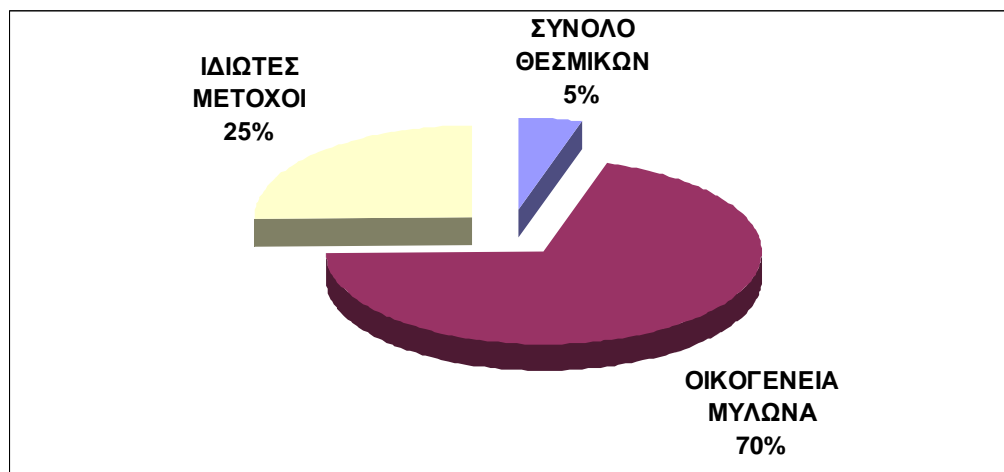
VIII. ΛΟΙΠΕΣ ΠΛΗΡΟΦΟΡΙΕΣ

Δεν υπήρξαν γεγονότα μεταγενέστερα των οικονομικών καταστάσεων της 31ης Δεκεμβρίου 2009, που να αφορούν είτε την Εταιρία είτε τον Όμιλο, με εξαίρεση την έκδοση νέου ομολογιακού δανείου που περιγράφεται στην σημείωση 20, που να επηρεάζουν σημαντικά την κατανοήση αυτών των Οικονομικών Καταστάσεων και θα έπρεπε ή να κοινοποιηθούν ή να διαφοροποιηθούν τα κονδύλια των δημοσιευμένων οικονομικών καταστάσεων.

IX. ΧΡΗΜΑΤΙΣΤΗΡΙΑΚΑ ΣΤΟΙΧΕΙΑ

Οι μετοχές της Εταιρίας¹ εισήχθησαν στο Χρηματιστήριο Αθηνών (Χ.Α.) τον Ιανουάριο του 1998, με πρώτη ημέρα διαπραγμάτευσης την 26/01/1998. Πραγματοποιήθηκε αύξηση του μετοχικού κεφαλαίου κατά € 29,3εκ. περίπου, το Μάιο του 2000. Η μετοχική σύνθεση της Εταιρίας στις 31/12/2009 διαμορφώθηκε ως εξής:

Μετοχική Σύνθεση	Αριθμός μετοχών	Ποσοστό%
Γεώργιος Α. Μυλωνάς	10.648.976	48,37%
Ευαγγελία Α. Μυλωνά	4.746.887	21,56%
Θεσμικοί Επενδυτές & Νομικά Πρόσωπα	1.039.408	4,72%
Φυσικά Πρόσωπα	5.580.979	25,35%
Σύνολο	22.016.250	100,0%



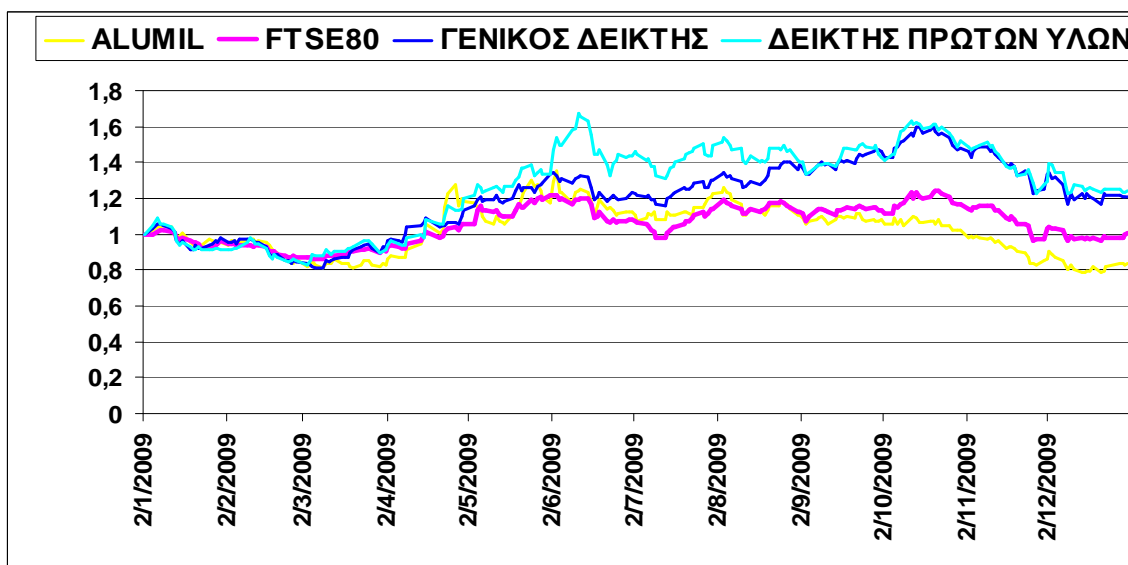
Εξέλιξη Τιμής Μετοχής – Διαγράμματα Ιστορικών Στοιχείων

Η τιμή της μετοχής στο τέλος του 2009 διαμορφώθηκε στα € 0,95 (31/12/2009) από € 1,14 στο τέλος του 2008 (31/12/2008), σημειώνοντας πτώση κατά 14,0% περίπου.

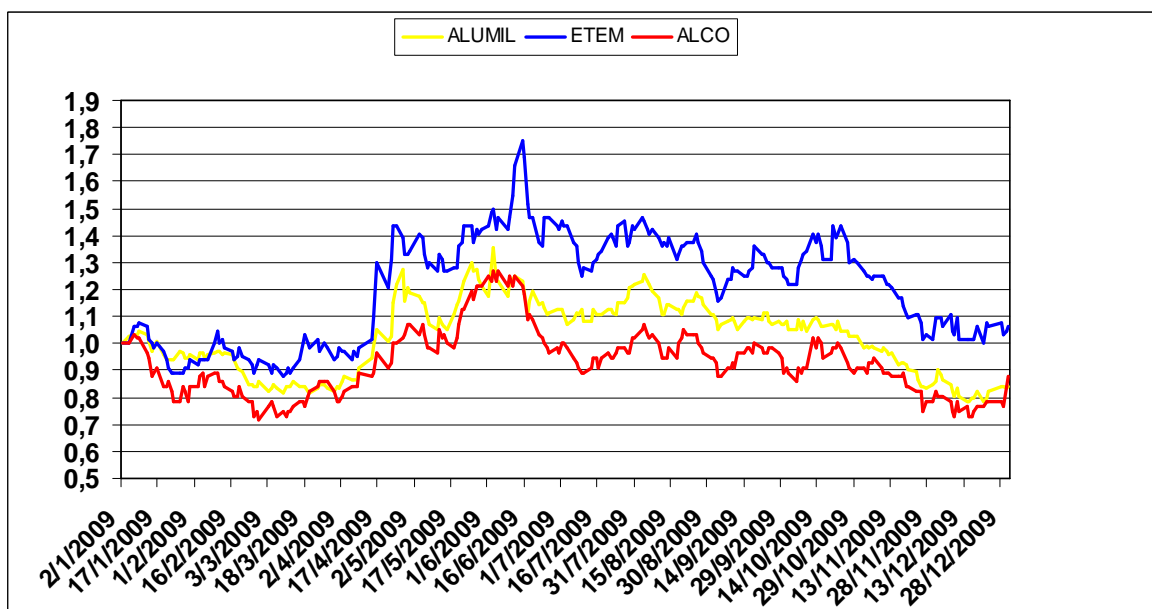
Η εξέλιξη της τιμής της μετοχής επηρεάζεται από το Γενικό Δείκτη Τιμών, από τον κλαδικό δείκτη Πρώτων Υλών, τον υποκλάδο της διέλασης αλουμινίου, από την πορεία του Ομίλου και τις γενικότερες χρηματοοικονομικές συνθήκες. Η ΑΛΟΥΜΥΛ συμμετέχει στο δείκτη Μεσαίας και Μικρής Κεφαλαιοποίησης Χ.Α., στο δείκτη FTSE/Χ.Α. Small Cap 80, στο

δείκτη FTSE/X.A. 140, στο δείκτη Πρώτων Υλών και φυσικά στο Δείκτη Τιμών Όλων των Μετοχών. Μέχρι το Δεκέμβριο του 2008, συμμετείχε στο δείκτη Μεγάλης Κεφαλαιοποίησης, από τον οποίο εξήλθε στις 1/12/2008, για να εισέλθει στο δείκτη Μεσαίας και Μικρής Κεφαλαιοποίησης, σύμφωνα με την από 8/10/2008 απόφαση του Διοικητικού Συμβουλίου Χρηματιστηρίου Αθηνών.

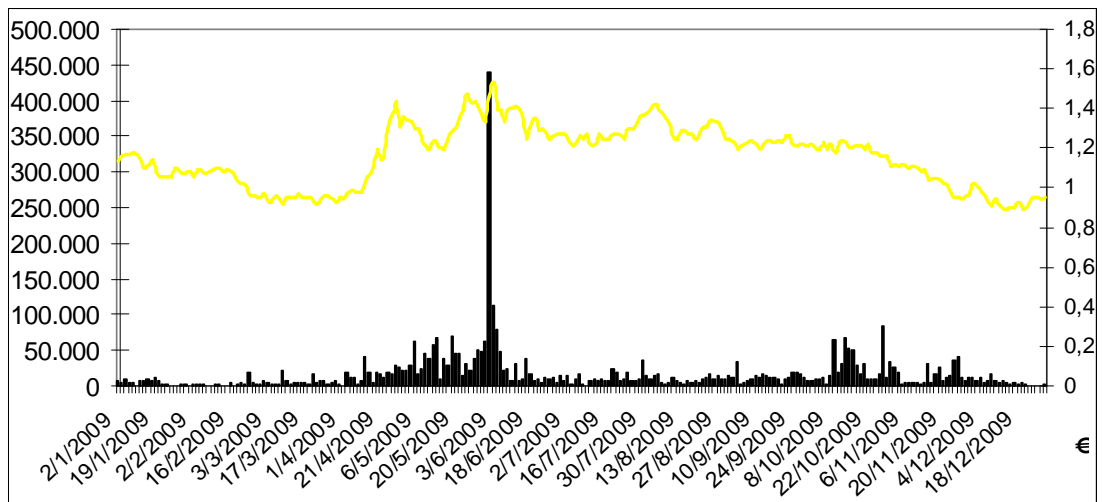
1. Η εξελικτική πορεία της μετοχής της ΑΛΟΥΜΥΛΑ (σε €) και των σχετικών δεικτών στους οποίους συμμετέχει (δεν συμμετέχει στο Γενικό Δείκτη)



2. Η πορεία των σχετικών εταιριών του κλάδου



3. Η εξέλιξη του όγκου συναλλαγών για το 2009



Η Εταιρία πραγματοποίησε κατά το 2009 περίπου 16.259 τεμάχια, μέσω ημερήσιο όγκο συναλλαγών.

ΕΠΕΞΗΓΗΜΑΤΙΚΗ ΕΚΘΕΣΗ ΤΟΥ ΔΙΟΙΚΗΤΙΚΟΥ ΣΥΜΒΟΥΛΙΟΥ

(σύμφωνα με τις παραγράφους 7 και 8 του άρθρου 4 του ν. 3556/2007)

α) Διάρθρωση Μετοχικού Κεφαλαίου της Εταιρίας

Το μετοχικό κεφάλαιο της Εταιρίας ανέρχεται σε 8.146.012,50 ευρώ και διαιρείται σε 22.016.250 κοινές ονομαστικές μετοχές, ονομαστικής αξίας 0,37 ευρώ έκαστης.

Όλες οι μετοχές είναι άυλες και εισηγμένες προς διαπραγμάτευση στην αγορά αξιών (Κατηγορία “Μεσαίας και Μικρής Κεφαλαιοποίησης”) του Χρηματιστηρίου Αθηνών. Κάθε μετοχή παρέχει το δικαίωμα μιας ψήφου.

Η ευθύνη των μετόχων περιορίζεται στην ονομαστική αξία των μετοχών που κατέχουν. Δεν έχουν αποκτηθεί ίδιες μετοχές.

Με βάση τα στοιχεία του μετοχολογίου την 31.12.2009, η μετοχική σύνθεση της Εταιρίας ήταν:

Μέτοχος:	Αριθμός μετοχών	Ποσοστό %
Γεώργιος Αλεξ. Μυλωνάς:	10.648.976	48,37%
Ευαγγελία Αλεξ. Μυλωνά:	4.746.887	21,56%
<u>Ευρύ επενδυτικό κοινό και θεσμικοί επενδυτές:</u>	<u>6.620.387</u>	<u>30,07%</u>
Σύνολο:	22.016.250	100,00%

β) Περιορισμοί στη μεταβίβαση μετοχών της Εταιρίας

Η μεταβίβαση των μετοχών της Εταιρίας γίνεται όπως ορίζει ο νόμος και δεν υφίστανται περιορισμοί στη μεταβίβασή τους από το Καταστατικό της.

γ) Σημαντικές άμεσες ή έμμεσες συμμετοχές κατά την έννοια των διατάξεων των άρθρων 9-11 του Ν. 3556/2007

Την 31.12.2009 οι κατωτέρω μέτοχοι κατείχαν ποσοστό μεγαλύτερο του 5% του συνόλου των δικαιωμάτων ψήφου της Εταιρίας:

Γεώργιος Μυλωνάς: ποσοστό 48,37 %

Ευαγγελία Μυλωνά: ποσοστό 21,56%

Πέραν των ανωτέρω κανένα άλλο φυσικό ή νομικό πρόσωπο δεν κατέχει ποσοστό μεγαλύτερο του 5% των δικαιωμάτων ψήφου της Εταιρίας.

δ) Μετοχές παρέχουσες ειδικά δικαιώματα ελέγχου

Δεν υφίστανται μετοχές της Εταιρίας που παρέχουν ειδικά δικαιώματα ελέγχου στους κατόχους τους.

ε) Περιορισμοί στο δικαίωμα ψήφου

Δεν προβλέπονται στο καταστατικό της Εταιρίας περιορισμοί στο δικαίωμα ψήφου.

στ) Συμφωνίες μετόχων της Εταιρίας, γνωστές στην Εταιρία, που συνεπάγονται περιορισμούς στη μεταβίβαση των μετοχών ή περιορισμούς στην άσκηση δικαιωμάτων ψήφου

Δεν είναι γνωστές στην Εταιρία, ούτε προβλέπεται στο Καταστατικό της συμφωνίες μετόχων που συνεπάγονται περιορισμούς στη μεταβίβαση των μετοχών ή περιορισμούς στην άσκηση δικαιωμάτων ψήφου.

ζ) Κανόνες για το διορισμό και την αντικατάσταση μελών του Διοικητικού Συμβουλίου και τροποποίησης του καταστατικού

Οι κανόνες που προβλέπονται από το Καταστατικό της Εταιρίας τόσο για το διορισμό και για την αντικατάσταση των μελών του Διοικητικού Συμβουλίου, όσο και για τις τροποποιήσεις των διατάξεων του, δεν διαφοροποιούνται από τα προβλεπόμενα στον Κ.Ν. 2190/20.

η) Αρμοδιότητα του Διοικητικού Συμβουλίου για την έκδοση νέων μετοχών ή την αγορά ιδίων μετοχών

Στο καταστατικό της Εταιρίας δεν υπάρχει ειδική πρόβλεψη για την αρμοδιότητα του Διοικητικού Συμβουλίου για την έκδοση νέων μετοχών ή αγορά ιδίων μετοχών. Το Διοικητικό Συμβούλιο μπορεί να προβαίνει στην αγορά ιδίων μετοχών στο πλαίσιο απόφασης της Γενικής Συνέλευσης, σύμφωνα με το αρ. 16, παρ.5 έως 13 του Κ.Ν. 2190/20.

θ) Σημαντικές συμφωνίες που έχει συνάψει η Εταιρία και οι οποίες τίθενται σε ισχύ, τροποποιούνται ή λήγουν σε περίπτωση αλλαγής στον έλεγχο της Εταιρίας κατόπιν δημόσιας πρότασης

Δεν υπάρχουν συμφωνίες της Εταιρίας, οι οποίες τίθενται σε ισχύ, τροποποιούνται ή λήγουν σε περίπτωση αλλαγής στον έλεγχο της Εταιρίας κατόπιν δημόσιας πρότασης.

ι) Συμφωνίες που η Εταιρία έχει συνάψει με μέλη του Διοικητικού Συμβουλίου ή με το προσωπικό της, η οποία προβλέπει αποζημίωση σε περίπτωση παραίτησης ή απόλυσης χωρίς βάσιμο λόγο ή τερματισμού της θητείας ή της απασχόλησής τους εξαιτίας της δημόσιας πρότασης

Δεν υπάρχουν συμφωνίες της Εταιρίας με μέλη του Διοικητικού Συμβουλίου της ή με το προσωπικό της, οι οποίες να προβλέπουν την καταβολή αποζημίωσης ειδικά σε περίπτωση παραίτησης ή απόλυσης χωρίς βάσιμο λόγο ή τερματισμού της θητείας ή της απασχόλησής τους, εξαιτίας της δημόσιας πρότασης.

Προς τους Μετόχους της Εταιρίας «ΑΛΟΥΜΥΛ ΒΙΟΜΗΧΑΝΙΑ ΑΛΟΥΜΙΝΙΟΥ Α.Ε.»

Έκθεση επί των Εταιρικών και Ενοποιημένων Οικονομικών Καταστάσεων

Ελέγξαμε τις συνημμένες εταιρικές και ενοποιημένες Οικονομικές Καταστάσεις της Εταιρίας ΑΛΟΥΜΥΛ ΒΙΟΜΗΧΑΝΙΑ ΑΛΟΥΜΙΝΙΟΥ Α.Ε. (η «Εταιρία») και των θυγατρικών της (ο «Όμιλος»), που αποτελούνται από την εταιρική και ενοποιημένη κατάσταση οικονομικής θέσης της 31ης Δεκεμβρίου 2009, τις εταιρικές και ενοποιημένες καταστάσεις αποτελεσμάτων χρήσεως και συνολικού εισοδήματος, μεταβολών ιδίων κεφαλαίων και ταμειακών ροών της χρήσεως που έληξε την ημερομηνία αυτή καθώς και την περίληψη σημαντικών λογιστικών αρχών και μεθόδων και τις λοιπές επεξηγηματικές πληροφορίες.

Ευθύνη της Διοίκησης για τις Οικονομικές Καταστάσεις

Η Διοίκηση είναι υπεύθυνη για την κατάρτιση και εύλογη παρουσίαση αυτών των εταιρικών και ενοποιημένων οικονομικών καταστάσεων σύμφωνα με τα Διεθνή Πρότυπα Χρηματοοικονομικής Αναφοράς, όπως αυτά έχουν υιοθετηθεί από την Ευρωπαϊκή Ένωση, όπως και για εκείνες τις εσωτερικές δικλείδες που η διοίκηση καθορίζει ως απαραίτητες ώστε να καθίσταται δυνατή η κατάρτιση εταιρικών και ενοποιημένων οικονομικών καταστάσεων απαλλαγμένων από ουσιώδη ανακρίβεια, που οφείλεται είτε σε απάτη είτε σε λάθος.

Ευθύνη του Ελεγκτή

Η δική μας ευθύνη είναι να εκφράσουμε γνώμη επί αυτών των εταιρικών και ενοποιημένων οικονομικών καταστάσεων με βάση τον έλεγχό μας. Διενεργήσαμε τον έλεγχό μας σύμφωνα με τα Διεθνή Πρότυπα Ελέγχου. Τα πρότυπα αυτά απαιτούν να συμμορφωνόμαστε με κανόνες δεοντολογίας, καθώς και να σχεδιάζουμε και διενεργούμε τον έλεγχο με σκοπό την απόκτηση εύλογης διασφάλισης για το εάν οι εταιρικές και οι ενοποιημένες οικονομικές καταστάσεις είναι απαλλαγμένες από ουσιώδη ανακρίβεια.

Ο έλεγχος περιλαμβάνει τη διενέργεια διαδικασιών για την απόκτηση ελεγκτικών τεκμηρίων, σχετικά με τα ποσά και τις γνωστοποιήσεις στις εταιρικές και τις ενοποιημένες οικονομικές καταστάσεις. Οι επιλεγόμενες διαδικασίες βασίζονται στην κρίση του ελεγκτή περιλαμβανομένης της εκτίμησης των κινδύνων ουσιώδους ανακρίβειας των εταιρικών και ενοποιημένων οικονομικών καταστάσεων, που οφείλεται είτε σε απάτη είτε σε λάθος. Κατά τη διενέργεια αυτών των εκτιμήσεων κινδύνου, ο ελεγκτής εξετάζει τις εσωτερικές δικλείδες που σχετίζονται με την κατάρτιση και εύλογη παρουσίαση των εταιρικών και ενοποιημένων οικονομικών καταστάσεων της εταιρείας, με σκοπό το σχεδιασμό ελεγκτικών διαδικασιών κατάλληλων για τις περιστάσεις και όχι με σκοπό την έκφραση γνώμης επί της αποτελεσματικότητας των εσωτερικών δικλείδων της εταιρείας. Ο έλεγχος περιλαμβάνει επίσης την αξιολόγηση της καταλληλότητας των λογιστικών αρχών και μεθόδων που χρησιμοποιήθηκαν και του εύλογου των εκτιμήσεων που έγιναν από τη διοίκηση, καθώς και αξιολόγηση της συνολικής παρουσίασης των εταιρικών και ενοποιημένων οικονομικών καταστάσεων. Πιστεύουμε ότι τα ελεγκτικά τεκμήρια που έχουμε συγκεντρώσει είναι επαρκή και κατάλληλα για τη θεμελίωση της ελεγκτικής μας γνώμης.

Γνώμη

Κατά τη γνώμη μας, οι συνημμένες εταιρικές και ενοποιημένες οικονομικές καταστάσεις παρουσιάζουν εύλογα, από κάθε ουσιώδη άποψη, την οικονομική θέση της Εταιρείας και του Ομίλου κατά την 31 Δεκεμβρίου 2009, τη χρηματοοικονομική τους επίδοση και τις ταμειακές τους ροές για τη χρήση που έληξε την ημερομηνία αυτή σύμφωνα με τα Διεθνή Πρότυπα Χρηματοοικονομικής Αναφοράς, όπως αυτά έχουν υιοθετηθεί από την Ευρωπαϊκή Ένωση.

Αναφορά επί άλλων Νομικών και Κανονιστικών θεμάτων

Επαληθεύσαμε τη συμφωνία και την αντιστοίχιση του περιεχομένου της Έκθεσης του Διοικητικού Συμβουλίου με τις συνημμένες εταιρικές και ενοποιημένες οικονομικές καταστάσεις, στα πλαίσια των οριζόμενων από τα άρθρα 43α, 107 και 37 του Κ.Ν. 2190/1920.

Αθήνα, 29 Μαρτίου 2010

Ο Ορκωτός Ελεγκτής Λογιστής

ΛΟΙΖΟΣ ΚΟΛΟΚΟΤΡΩΝΗΣ
ΑΜ ΣΟΕΛ 10931
ΕΡΝΣΤ & ΓΙΑΝΓΚ (ΕΛΛΑΣ)
ΟΡΚΩΤΟΙ ΕΛΕΓΚΤΕΣ ΛΟΓΙΣΤΕΣ Α.Ε.
11ο ΧΛΜ ΕΘΝΙΚΗΣ ΟΔΟΥ ΑΘΗΝΩΝ – ΛΑΜΙΑΣ
14451 ΜΕΤΑΜΟΡΦΩΣΗ
Α.Μ. ΣΟΕΛ ΕΤΑΙΡΙΑΣ 107

Δ. Οικονομικές Καταστάσεις Ομίλου και Εταιρίας

**ΑΛΟΥΜΥΛΑ ΒΙΟΜΗΧΑΝΙΑ ΑΛΟΥΜΙΝΙΟΥ Α.Ε.
ΕΝΟΠΟΙΗΜΕΝΗ ΚΑΤΑΣΤΑΣΗ ΑΠΟΤΕΛΕΣΜΑΤΩΝ
ΤΗΣ ΧΡΗΣΕΩΣ ΠΟΥ ΕΛΗΞΕ ΤΗΝ
31 ΔΕΚΕΜΒΡΙΟΥ 2009**

(όλα τα ποσά είναι εκφρασμένα σε ευρώ εκτός αν αναφέρεται διαφορετικά)

Ο ΟΜΙΛΟΣ

	Σημ.	<u>01/01 - 31/12/2009</u>	<u>01/01 - 31/12/2008</u>
Πωλήσεις	5α	209.889.993	285.109.472
Κόστος πωληθέντων	5γ	<u>(162.453.628)</u>	<u>(215.499.803)</u>
Μικτό κέρδος		47.436.365	69.609.669
Άλλα λειτουργικά έσοδα	5β	4.807.883	5.343.568
Έξοδα λειτουργίας διαθέσεως	5δ	(33.517.886)	(33.948.816)
Έξοδα διοικητικής λειτουργίας	5ε	(12.885.426)	(14.881.779)
Έξοδα ερευνών και ανάπτυξης	5στ	(1.165.652)	(1.394.306)
Λοιπά έξοδα	5ι	-	(467.340)
Καθαρές (ζημίες) / κέρδη από συναλ/κές διαφορές		<u>(683.263)</u>	<u>55.969</u>
Κέρδη από λειτουργικές δραστηριότητες		3.992.021	24.316.965
Χρηματοοικονομικά έξοδα	5ζ	(10.543.193)	(16.390.347)
Χρηματοοικονομικά έσοδα	5ξ	<u>719.893</u>	<u>765.430</u>
(Ζημίες) / Κέρδη προ φόρων		(5.831.279)	8.692.048
Φόροι εισοδήματος	6	<u>(2.001.371)</u>	<u>(92.987)</u>
(Καθαρή Ζημία) / Καθαρό Κέρδος		(7.832.650)	8.599.061
Αποδιδόμενο σε:			
Μετόχους της μητρικής		(9.372.935)	4.717.440
Δικαιώματα μειοψηφίας		<u>1.540.285</u>	<u>3.881.621</u>
		(7.832.650)	8.599.061
(Ζημίες) / Κέρδη ανά μετοχή			
- βασικά & απομειωμένα	7	<u>(0,4257)</u>	<u>0,2143</u>

**ΕΝΟΠΟΙΗΜΕΝΗ ΚΑΤΑΣΤΑΣΗ ΣΥΝΟΛΙΚΟΥ ΕΙΣΟΔΗΜΑΤΟΣ
ΤΗΣ ΧΡΗΣΕΩΣ ΠΟΥ ΕΛΗΞΕ ΤΗΝ
31 ΔΕΚΕΜΒΡΙΟΥ 2009**
(όλα τα ποσά είναι εκφρασμένα σε ευρώ εκτός αν αναφέρεται διαφορετικά)

Ο ΟΜΙΛΟΣ

	01/01 - 31/12/2009	01/01 - 31/12/2008
(Καθαρή ζημία) / Καθαρό κέρδος	(7.832.650)	8.599.061
Συναλλαγματικές διαφορές μετατροπής θυγατρικών εξωτερικού	(3.100.048)	(4.147.103)
Συγκεντρωτικά συνολικά έσοδα / (ζημίες) μετά από φόρους	(10.932.698)	4.451.958
Αποδιδόμενα σε:		
Ιδιοκτήτες της μητρικής	(11.919.143)	2.243.368
Δικαιώματα μειοψηφίας	986.445	2.208.590
	(10.932.698)	4.451.958

ΑΛΟΥΜΥΛ ΒΙΟΜΗΧΑΝΙΑ ΑΛΟΥΜΙΝΙΟΥ Α.Ε.
ΚΑΤΑΣΤΑΣΗ ΑΠΟΤΕΛΕΣΜΑΤΩΝ
ΤΗΣ ΧΡΗΣΕΩΣ ΠΟΥ ΕΛΗΞΕ ΤΗΝ
31 ΔΕΚΕΜΒΡΙΟΥ 2009

(όλα τα ποσά είναι εκφρασμένα σε ευρώ εκτός αν αναφέρεται διαφορετικά)

Η ΕΤΑΙΡΙΑ

	Σημ.	<u>01/01 - 31/12/2009</u>	<u>01/01 - 31/12/2008</u>
Πωλήσεις	5α	145.045.575	204.065.455
Κόστος πωληθέντων	5γ	<u>(129.878.996)</u>	<u>(175.651.005)</u>
Μικτό κέρδος		15.166.579	28.414.450
Άλλα λειτουργικά έσοδα	5β	1.332.702	3.095.857
Έξοδα λειτουργίας διαθέσεως	5δ	<u>(17.074.675)</u>	<u>(17.229.608)</u>
Έξοδα διοικητικής λειτουργίας	5ε	<u>(6.200.117)</u>	<u>(7.299.420)</u>
Έξοδα ερευνών και ανάπτυξης	5στ	<u>(677.935)</u>	<u>(915.535)</u>
Καθαρά κέρδη / (ζημίες) από συναλ/κές διαφορές (Ζημίες) / Κέρδη από λειτουργικές δραστηριότητες		<u>(7.437.605)</u>	<u>6.036.039</u>
Χρηματοοικονομικά έξοδα	5ζ	<u>(7.833.398)</u>	<u>(9.792.634)</u>
Χρηματοοικονομικά έσοδα	5ζ	<u>5.111.481</u>	<u>5.945.814</u>
(Ζημίες) / Κέρδη προ φόρων		<u>(10.159.522)</u>	<u>2.189.219</u>
Φόροι εισοδήματος	6	<u>(75.866)</u>	<u>1.595.891</u>
(Καθαρή Ζημία) / Καθαρό Κέρδος		<u>(10.235.388)</u>	<u>3.785.110</u>
(Ζημίες) / Κέρδη ανά μετοχή - βασικά & απομειωμένα	7	<u><u>(0,4649)</u></u>	<u><u>0,1719</u></u>

**ΚΑΤΑΣΤΑΣΗ ΣΥΝΟΛΙΚΟΥ ΕΙΣΟΔΗΜΑΤΟΣ
ΤΗΣ ΧΡΗΣΕΩΣ ΠΟΥ ΕΛΗΞΕ ΤΗΝ
31 ΔΕΚΕΜΒΡΙΟΥ 2009**

(όλα τα ποσά είναι εκφρασμένα σε ευρώ εκτός αν αναφέρεται διαφορετικά)

Η ΕΤΑΙΡΙΑ

	01/01 - 31/12/2009	01/01 - 31/12/2008
(Καθαρή ζημία) / Καθαρό κέρδος	(10.235.388)	3.785.110
Λοιπά συνολικά έσοδα μετά από φόρους	-	-
Συγκεντρωτικά συνολικά έσοδα / (ζημίες) μετά από φόρους	(10.235.388)	3.785.110

ΑΛΟΥΜΥΛΑ ΒΙΟΜΗΧΑΝΙΑ ΑΛΟΥΜΙΝΙΟΥ Α.Ε.
ΕΤΑΙΡΙΚΗ ΚΑΙ ΕΝΟΠΟΙΗΜΕΝΗ ΚΑΤΑΣΤΑΣΗ ΟΙΚΟΝΟΜΙΚΗΣ ΘΕΣΗΣ
ΤΗΣ 31ης ΔΕΚΕΜΒΡΙΟΥ 2009
(όλα τα ποσά είναι εκφρασμένα σε ευρώ εκτός αν αναφέρεται διαφορετικά)

	Σημ.	Ο ΟΜΙΛΟΣ		Η ΕΤΑΙΡΙΑ	
		31/12/2009	31/12/2008	31/12/2009	31/12/2008
ΕΝΕΡΓΗΤΙΚΟ					
Μη Κυκλοφορούν ενεργητικό:					
Ενσώματα πάγια στοιχεία	8	179.691.671	189.527.927	62.650.449	66.673.874
Άυλα περιουσιακά στοιχεία	9	811.409	1.605.730	535.189	1.131.299
Συμμετοχές σε θυγατρικές	10	-	-	51.605.980	42.181.244
Διαθέσιμα προς πώληση χρημ/κά στοιχεία	11	550.466	550.539	549.636	549.636
Μακροπρόθεσμες απαιτήσεις	12	1.380.931	793.399	4.442.098	3.710.439
Αναβαλλόμενες φορολογικές απαιτήσεις	6	861.172	1.154.521	-	-
Σύνολο μη κυκλοφορούντος ενεργητικού		183.295.649	193.632.116	119.783.352	114.246.492
Αποθέματα	13	73.518.790	98.227.357	34.200.305	51.687.728
Εμπορικές απαιτήσεις	14	97.440.425	101.502.374	99.186.857	116.449.536
Λοιπές απαιτήσεις & προκαταβολές	15	18.472.238	15.121.009	15.599.530	10.873.346
Χρηματικά Διαθέσιμα	16	13.385.983	12.195.233	1.528.278	1.791.872
Σύνολο κυκλοφορούντος ενεργητικού		202.817.436	227.045.973	150.514.970	180.802.482
ΣΥΝΟΛΟ ΕΝΕΡΓΗΤΙΚΟΥ		386.113.085	420.678.089	270.298.322	295.048.974
Μετοχικό κεφάλαιο	17	8.146.012	8.146.012	8.146.012	8.146.012
Διαφορά από έκδοση μετοχών υπέρ το άρτιο	17	33.153.265	33.153.265	33.153.265	33.153.265
Αποθεματικά	18	50.657.954	52.901.189	49.856.336	49.786.808
Κέρδη εις νέο		22.583.028	34.151.597	(707.171)	11.557.191
		114.540.259	128.352.063	90.448.442	102.643.276
Δικαιώματα μειοψηφίας		16.673.759	17.317.830	-	-
Σύνολο ιδίων κεφαλαίων		131.214.018	145.669.893	90.448.442	102.643.276
Μακροπρόθεσμα δάνεια	20	81.764.442	110.923.030	74.156.743	103.016.483
Πρόβλεψη για αποζημίωση προσωπικού	21	1.728.791	1.584.398	1.115.273	1.023.296
Επιχορηγήσεις παγίων	22	28.838.917	29.635.405	3.946.703	4.278.365
Λοιπές μακροπρόθεσμες υποχρεώσεις	23	134.904	231.204	-	58.997
Αναβαλλόμενες φορολογικές υποχρεώσεις	6	6.320.398	5.978.149	3.532.084	3.566.218
Σύνολο μακροπροθέσμων υποχρεώσεων		118.787.452	148.352.186	82.750.803	111.943.359
Εμπορικές υποχρεώσεις	24	29.489.871	39.794.955	23.102.707	26.780.235
Λοιπές βραχ/σμες υποχρ. και δεδουλευμένα έξοδα	25	9.996.328	8.683.953	5.355.288	5.322.508
Βραχυπρόθεσμα δάνεια	26	63.283.002	53.515.418	38.969.742	28.515.073
Μακρ/σμες υποχρεώσεις πληρ. στην επόμ. χρήση	20	31.862.287	22.631.473	28.901.340	19.184.523
Φόροι εισοδήματος πληρωτέοι	27	1.480.127	2.030.211	770.000	660.000
Σύνολο βραχυπροθέσμων υποχρεώσεων		136.111.615	126.656.010	97.099.077	80.462.339
Σύνολο υποχρεώσεων		254.899.067	275.008.196	179.849.880	192.405.698
ΣΥΝΟΛΟ ΙΔΙΩΝ ΚΕΦΑΛΑΙΩΝ ΚΑΙ ΥΠΟΧΡΕΩΣΕΩΝ		386.113.085	420.678.089	270.298.322	295.048.974

ΑΛΟΥΜΥΛΑ ΒΙΟΜΗΧΑΝΙΑ ΑΛΟΥΜΙΝΙΟΥ Α.Ε.
ΕΤΑΙΡΙΚΗ ΚΑΙ ΕΝΟΠΟΙΗΜΕΝΗ ΚΑΤΑΣΤΑΣΗ ΤΑΜΕΙΑΚΩΝ ΡΟΩΝ
ΤΗΣ ΧΡΗΣΕΩΣ ΑΠΟ 1/1/2009 – 31/12/2009
(όλα τα ποσά είναι εκφρασμένα σε ευρώ εκτός αν αναφέρεται διαφορετικά)

Σημ.	Ο ΟΜΙΛΟΣ		Η ΕΤΑΙΡΙΑ	
	01/01 - 31/12/2009	01/01 - 31/12/2008	01/01 - 31/12/2009	01/01 - 31/12/2008
Ταμειακές ροές από λειτουργικές δραστηριότητες (Ζημίες) / Κέρδη χρήσεως προ φόρων				
Αναπροσαρμογές για:	(5.831.279)	8.692.048	(10.159.522)	2.189.219
Αποσβέσεις ενσώματων παγίων στοιχείων	5θ, 8	13.674.744	5.921.590	6.000.738
Αποσβέσεις άυλων περιουσιακών στοιχείων	5θ, 9	1.117.399	841.332	842.144
Καθαρά κέρδη από πώληση ενσώματων παγίων στοιχείων	5β, 5ε	(109.733)	(118.157)	(38.518)
Ζημία από απομείωση παγίων	5ι, 8	-	-	-
Μη πραγματοποιηθείσες συναλλαγματικές διαφορές		(211.432)	(36.437)	73.651
Πιστωτικοί τόκοι και συναφή έσοδα	5ζ	(719.893)	(398.049)	(443.437)
Χρεωστικοί τόκοι και συναφή έξοδα	5ζ	10.543.193	12.767.101	7.833.398
Έσοδα συμμετοχών	5ζ	-	-	(4.713.432)
Καθαρό κέρδος από απομείωση συμμετοχών	5β, 5ε	-	-	(1.067.970)
Αποσβέσεις επιχορηγήσεων	5β, 22	(1.899.154)	(2.258.238)	(331.662)
Καθαρά (κέρδη) / ζημίες από συν/κές διαφορές μετατροπής		(465.867)	685.853	-
Έσοδα από αχρησιμοποίητες προβλέψεις	5β, 14	(270.601)	(342.861)	-
Πρόβλεψη για επισφαλείς απαιτήσεις	5δ, 14, 15	6.439.513	1.517.483	4.854.654
Πρόβλεψη υποτίμησης αποθεμάτων	5γ, 13	2.322.713	5.818.475	992.600
Πρόβλεψη για αποζημίωση προσωπικού	5η, 21	530.765	428.665	292.389
		25.120.368	45.623.386	4.978.704
				16.344.887
(Αύξηση) / Μείωση σε:				
Αποθέματα		22.385.854	16.494.824	(5.416.894)
Εμπορικές απαιτήσεις		(10.719.352)	3.644.571	2.552.895
Λοιπές απαιτήσεις & προκαταβολές		1.493.443	(3.197.423)	(3.006.938)
Λοιπές μακροπρόθεσμες απαιτήσεις		(587.532)	(2.719)	(731.658)
Αύξηση / (Μείωση) σε:				
Εμπορικές υποχρεώσεις		(1.816.455)	(3.688.347)	(16.226.551)
Λοιπές υποχρεώσεις και δεδουλευμένα έξοδα		(3.147.857)	(422.408)	(908.000)
Λοιπές μακροπρόθεσμες υποχρεώσεις		(96.300)	261.536	(58.997)
Πληρωμές για αποζημίωση προσωπικού	21	(379.801)	(267.950)	(200.412)
Μείον:				
Χρεωστικοί τόκοι και συναφή έξοδα καταβεβλημένα		8.692.493	11.152.930	6.955.230
Φόροι εισοδήματος καταβεβλημένοι		2.201.820	2.923.188	-
Καθαρές ταμειακές ροές από λειτουργικές δραστηριότητες		21.358.055	1.046.554	9.568.517
				(14.896.573)
Ταμειακές ροές από επενδυτικές δραστηριότητες				
Αγορές ενσώματων παγίων στοιχείων	8	(6.916.067)	(16.261.620)	(2.152.303)
Εισπράξεις από πώληση ενσώματων παγίων στοιχείων		643.476	788.119	284.307
Αγορές άυλων περιουσιακών στοιχείων	9	(253.342)	(442.921)	(157.234)
Τόκοι και συναφή έσοδα εισπραχθέντα		655.698	765.430	398.049
Έσοδα συμμετοχών		-	-	2.800.841
Εισπραξη επιχορηγήσεων	22	-	5.009.067	-
Επενδύσεις σε θυγατρικές	10	-	-	(358.070)
Διάθεσιμα προς πώληση χρηματ/κα περιουσιακά στοιχεία	11	-	(903)	-
Καθαρές ταμειακές ροές από επενδυτικές δραστηριότητες		(5.870.235)	(10.142.828)	815.590
				2.441.380
Καθαρή μεταβολή βραχυπρόθεσμων δανείων		9.767.583	(1.131.520)	10.454.669
Εισπράξεις από εκδοθέντα μακροπρόθεσμα δάνεια	20	2.677.045	35.000.000	-
Εξοφλήσεις μακροπρόθεσμων δανείων		(22.823.557)	(17.830.204)	(19.142.924)
Χρηματοδότηση σε συνδεδεμένα μέρη		-	(3.462.275)	-
Εισροές από μετόχους μειοψηφίας	10	108.000	357.540	-
Μερίσματα πληρωθέντα σε μετόχους μειοψηφίας		(1.609.224)	(3.338.591)	-
Μερίσματα πληρωθέντα σε μετόχους της μητρικής	19	(1.959.446)	(3.082.275)	(1.959.446)
Καθαρές ταμειακές ροές από χρηματ/κές δραστηριότητες		(13.839.599)	6.512.675	(10.647.701)
				11.446.278
Καθαρή αύξηση / (μείωση) στα ταμειακά διαθέσιμα		1.648.221	(2.583.599)	(263.594)
Ταμειακά διαθέσιμα και ισοδύναμα στην αρχή της χρήσεως	16	12.195.233	16.079.368	1.791.872
Συναλλαγματικές διαφορές στα ταμειακά διαθέσιμα		(457.471)	(1.300.536)	-
Ταμειακά διαθέσιμα και ισοδύναμα τέλους χρήσεως	16	13.385.983	12.195.233	1.528.278
				1.791.872

Οι συνημμένες σημειώσεις αποτελούν αναπόσπαστο μέρος των Οικονομικών Καταστάσεων

ΑΛΟΥΜΥΛΑ ΒΙΟΜΗΧΑΝΙΑ ΑΛΟΥΜΙΝΙΟΥ Α.Ε.
ΕΝΟΠΟΙΗΜΕΝΗ ΚΑΤΑΣΤΑΣΗ ΜΕΤΑΒΟΛΩΝ ΙΔΙΩΝ ΚΕΦΑΛΑΙΩΝ
ΤΗΣ ΧΡΗΣΕΩΣ ΑΠΟ 1/1/2009 – 31/12/2009
(όλα τα ποσά είναι εκφρασμένα σε ευρώ εκτός αν αναφέρεται διαφορετικά)

	Μετοχικό Κεφάλαιο (σημ. 17)	Υπέρ το Άρτιο (σημ. 17)	Αποθεματικά (σημ. 18)	Συναλ/κές διαφορές (σημ. 18)	Αποτελέσματα εις νέον	Σύνολο	Δικαιώματα Μειοψηφίας	Σύνολο
Υπόλοιπο των Ιδίων Κεφαλαίων κατά την 1η Ιανουαρίου 2009	8.146.012	33.153.265	55.097.580	(2.196.391)	34.151.597	128.352.063	17.317.830	145.669.893
Καθαρά αποτελέσματα χρήσεως 01/01-31/12/2009	-	-	-	-	(9.372.935)	(9.372.935)	1.540.285	(7.832.650)
Λοιπά συνολικά έσοδα / (ζημίες)	-	-	-	(2.546.208)	-	(2.546.208)	(553.840)	(3.100.048)
Συγκεντρωτικά Συνολικά Έσοδα / (Ζημίες) μετά από φόρους	-	-	-	(2.546.208)	(9.372.935)	(11.919.143)	986.445	(10.932.698)
Διανομή κερδών σε αποθεματικά (σημ. 18)	-	-	186.398	-	(186.398)	-	-	-
Μεταβολή ποσοστού μειοψηφίας (σημ. 10)	-	-	6.897	3.341	62.027	72.265	(134.772)	(62.507)
Μεταφορά απόσβεσης επιχορήγησης Ν. 3299/04 (σημ. 18)	-	-	106.337	-	(111.817)	(5.480)	5.480	-
Μερίσματα πληρωθέντα (σημ. 19)	-	-	-	-	(1.959.446)	(1.959.446)	(1.609.224)	(3.568.670)
Αύξηση κεφαλαίου θυγατρικών – Σύσταση εταιρίας (σημ. 10)	-	-	-	-	-	-	108.000	108.000
Υπόλοιπο των Ιδίων Κεφαλαίων κατά την 31η Δεκεμβρίου 2009	8.146.012	33.153.265	55.397.212	(4.739.258)	22.583.028	114.540.259	16.673.759	131.214.018
Υπόλοιπα των Ιδίων Κεφαλαίων κατά την 1η Ιανουαρίου 2008	8.146.012	33.153.265	54.297.040	(642.857)	34.237.524	129.190.984	18.090.277	147.281.261
Καθαρά αποτελέσματα χρήσεως 01/01-31/12/2008	-	-	-	-	4.717.440	4.717.440	3.881.621	8.599.061
Λοιπά συνολικά έσοδα / (ζημίες)	-	-	-	(1.553.534)	(920.538)	(2.474.072)	(1.673.031)	(4.147.103)
Συγκεντρωτικά Συνολικά Έσοδα μετά από φόρους	-	-	-	(1.553.534)	3.796.902	2.243.368	2.208.590	4.451.958
Διανομή κερδών σε αποθεματικά (σημ. 18)	-	-	553.935	-	(553.935)	-	-	-
Μεταφορά απόσβεσης επιχορήγησης Ν. 3299/04 (σημ. 18)	-	-	246.605	-	(246.619)	(14)	14	-
Μερίσματα πληρωθέντα (σημ. 19)	-	-	-	-	(3.082.275)	(3.082.275)	(3.338.591)	(6.420.866)
Αύξηση κεφαλαίου θυγατρικών – Σύσταση εταιρίας (σημ. 10)	-	-	-	-	-	-	357.540	357.540
Υπόλοιπο των Ιδίων Κεφαλαίων κατά την 31η Δεκεμβρίου 2008	8.146.012	33.153.265	55.097.580	(2.196.391)	34.151.597	128.352.063	17.317.830	145.669.893

ΑΛΟΥΜΥΛ ΒΙΟΜΗΧΑΝΙΑ ΑΛΟΥΜΙΝΙΟΥ Α.Ε.
ΕΤΑΙΡΙΚΗ ΚΑΤΑΣΤΑΣΗ ΜΕΤΑΒΟΛΩΝ ΙΔΙΩΝ ΚΕΦΑΛΑΙΩΝ
ΤΗΣ ΧΡΗΣΕΩΣ ΑΠΟ 1/1/2009 – 31/12/2009
(όλα τα ποσά είναι εκφρασμένα σε ευρώ εκτός αν αναφέρεται διαφορετικά)

	Μετοχικό Κεφάλαιο (σημ. 17)	Υπέρ το Άρτιο (σημ. 18)	Αποθεματικά (σημ. 18)	Αποτελέσματα εις νέον	Σύνολο
Υπόλοιπο των Ιδίων Κεφαλαίων κατά την 1η Ιανουαρίου 2009	8.146.012	33.153.265	49.786.808	11.557.191	102.643.276
Καθαρά αποτελέσματα χρήσεως 01/01-31/12/2009	-	-	-	(10.235.388)	(10.235.388)
Λοιπά συνολικά έσοδα / (ζημίες)	-	-	-	-	-
Συγκεντρωτικές Συνολικές Ζημίες μετά από φόρους	-	-	-	(10.235.388)	(10.235.388)
Μεταφορά απόσβεσης επιχορήγησης Ν. 3299/04 (σημ. 18)	-	-	69.528	(69.528)	-
Μερίσματα πληρωθέντα (σημ. 19)	-	-	-	(1.959.446)	(1.959.446)
Υπόλοιπο των Ιδίων Κεφαλαίων κατά την 31η Δεκεμβρίου 2009	8.146.012	33.153.265	49.856.336	(707.171)	90.448.442
Υπόλοιπο των Ιδίων Κεφαλαίων κατά την 1η Ιανουαρίου 2008	8.146.012	33.153.265	49.525.625	11.115.539	101.940.441
Καθαρά αποτελέσματα χρήσεως 01/01-31/12/2008	-	-	-	3.785.110	3.785.110
Λοιπά συνολικά έσοδα / (ζημίες)	-	-	-	-	-
Συγκεντρωτικά Συνολικά Έσοδα μετά από φόρους	-	-	-	3.785.110	3.785.110
Διανομή κερδών σε αποθεματικά	-	-	82.096	(82.096)	-
Μεταφορά απόσβεσης επιχορήγησης Ν. 3299/04 (σημ. 18)	-	-	179.087	(179.087)	-
Μερίσματα πληρωθέντα (σημ. 19)	-	-	-	(3.082.275)	(3.082.275)
Υπόλοιπο των Ιδίων Κεφαλαίων κατά την 31η Δεκεμβρίου 2008	8.146.012	33.153.265	49.786.808	11.557.191	102.643.276

ΑΛΟΥΜΥΛ ΒΙΟΜΗΧΑΝΙΑ ΑΛΟΥΜΙΝΙΟΥ Α.Ε.

Σημειώσεις επί των Οικονομικών Καταστάσεων Ομίλου και Εταιρίας της 31ης Δεκεμβρίου 2009

(Τα ποσά σε όλους τους πίνακες και τις σημειώσεις είναι σε Ευρώ, εκτός αν αναφέρεται διαφορετικά)

Ε. ΣΗΜΕΙΩΣΕΙΣ ΕΠΙ ΤΩΝ ΟΙΚΟΝΟΜΙΚΩΝ ΚΑΤΑΣΤΑΣΕΩΝ ΟΜΙΛΟΥ ΚΑΙ ΕΤΑΙΡΙΑΣ

1. ΓΕΝΙΚΕΣ ΠΛΗΡΟΦΟΡΙΕΣ

Η «ΑΛΟΥΜΥΛ ΒΙΟΜΗΧΑΝΙΑ ΑΛΟΥΜΙΝΙΟΥ Α.Ε.» με διακριτικό τίτλο ΑΛΟΥΜΥΛ Α.Ε. («η Εταιρία»), ιδρύθηκε το 1988 και αποτελεί τη Μητρική Εταιρία του Ομίλου. Η Εταιρία είναι εγγεγραμμένη στο Μητρώο Ανωνύμων Εταιριών με αριθμό μητρώου 17520/06/Β/88/18. Οι μετοχές της Εταιρίας εισήχθησαν στο Χρηματιστήριο Αθηνών το 1998.

Με απόφαση της Τακτικής Γενικής Συνέλευσης των Μετόχων άλλαξε η επωνυμία της Εταιρίας από «ΑΛΟΥΜΥΛ ΜΥΛΩΝΑΣ ΒΙΟΜΗΧΑΝΙΑ ΑΛΟΥΜΙΝΙΟΥ Α.Ε.» σε «ΑΛΟΥΜΥΛ ΒΙΟΜΗΧΑΝΙΑ ΑΛΟΥΜΙΝΙΟΥ Α.Ε.» η οποία εγκρίθηκε με την αριθ. Κ2-6215/15/6/2009 απόφασή του Υπουργείου Ανάπτυξης. Το Διοικητικό Συμβούλιο του Χρηματιστηρίου Αθηνών, στη συνεδρίασή του της 02/07/2009, ενημερώθηκε για την ανωτέρω απόφαση.

Η Εταιρία έχει δημιουργήσει θυγατρικές εταιρίες που είναι εγκατεστημένες στις εξής χώρες: Ελλάδα, Ρουμανία, Βουλγαρία, Ουγγαρία, Πολωνία, Ουκρανία, Σερβία, Μαυροβούνιο, Κύπρο, Αίγυπτο, Γερμανία, Ιταλία, Αλβανία, Κόσσοβο, Μολδαβία, Βοσνία, Σκόπια, Γαλλία, Ηνωμένα Αραβικά Εμιράτα και Τσεχία. Τα ονόματα των θυγατρικών και η βασική δραστηριότητα τους περιγράφεται στη σημείωση 10 κατωτέρω.

Η ΑΛΟΥΜΥΛ δραστηριοποιείται στην παραγωγή προφίλ αλουμινίου, στην παραγωγή ομογενοποιημένων ράβδων (μπιγιέτες) αλουμινίου που τις χρησιμοποιεί ως πρώτη ύλη στην παραγωγή των προφίλ και στην επεξεργασία μέρους της παραγωγής της. Επίσης, παράγει, εισάγει και εμπορεύεται εξαρτήματα για τα συστήματα αλουμινίου που έχει σχεδιάσει, με στόχο την πληρέστερη τεχνική υποστήριξη των πωλήσεών της. Παράλληλα, μέσω των θυγατρικών της εταιριών παράγει εξειδικευμένα προϊόντα αλουμινίου για ειδικές εφαρμογές, εξαρτήματα, υπερσύγχρονα συστήματα αυτοματισμών (για πόρτες, ασανσέρ, κ.α.), πολυκαρβονικά φύλλα αλουμινίου και σύνθετα φύλλα αλουμινίου και έχει δυνατότητα νέων τεχνικών βαφής (ανοδίωση).

Οι ετήσιες οικονομικές καταστάσεις περιλαμβάνουν τις ετήσιες εταιρικές οικονομικές καταστάσεις της «ΑΛΟΥΜΥΛ Α.Ε.» (η «Εταιρία») και τις ετήσιες ενοποιημένες οικονομικές καταστάσεις της Εταιρίας και των θυγατρικών της (ο «Όμιλος»).

Οι συνημμένες απλές και ενοποιημένες οικονομικές καταστάσεις, που έχουν συνταχθεί σύμφωνα με τα ΔΠΧΑ, για την χρήση που έληξε την 31η Δεκεμβρίου 2009, εγκρίθηκαν από το Διοικητικό Συμβούλιο στις 26 Μαρτίου 2010 και τελούν υπό την έγκριση της Ετήσιας Γενικής Συνέλευσης των Μετόχων. Οι συνημμένες οικονομικές καταστάσεις έχουν δημοσιοποιηθεί με την ανάρτησή τους στο διαδίκτυο, στη διεύθυνση www.alumil.com.

ΑΛΟΥΜΥΛΑ ΒΙΟΜΗΧΑΝΙΑ ΑΛΟΥΜΙΝΙΟΥ Α.Ε.

Σημειώσεις επί των Οικονομικών Καταστάσεων Ομίλου και Εταιρίας της 31ης Δεκεμβρίου 2009

(Τα ποσά σε όλους τους πίνακες και τις σημειώσεις είναι σε Ευρώ, εκτός αν αναφέρεται διαφορετικά)

2. ΒΑΣΗ ΠΑΡΟΥΣΙΑΣΗΣ ΤΩΝ ΟΙΚΟΝΟΜΙΚΩΝ ΚΑΤΑΣΤΑΣΕΩΝ

Βάση παρουσίασης των Οικονομικών Καταστάσεων: Οι οικονομικές καταστάσεις έχουν καταρτισθεί σύμφωνα με τα Διεθνή Πρότυπα Χρηματοοικονομικής Αναφοράς (ΔΠΧΑ), όπως αυτά έχουν εκδοθεί από το Συμβούλιο Διεθνών Λογιστικών Προτύπων (ΣΔΛΠ) καθώς και σύμφωνα με τις σχετικές Διερμηνείες τους, όπως αυτές έχουν εκδοθεί από την Επιτροπή Διερμηνειών Προτύπων του ΣΔΛΠ, όπως αυτά έχουν υιοθετηθεί από την Ευρωπαϊκή Ένωση και εφαρμόζονται υποχρεωτικά για τις χρήσεις που λήγουν την 31 Δεκεμβρίου 2009. Δεν υπάρχουν πρότυπα και διερμηνείες προτύπων που να έχουν εφαρμοστεί πριν την ημερομηνία έναρξης εφαρμογής τους.

Οι παρούσες οικονομικές καταστάσεις έχουν συνταχθεί σύμφωνα με την αρχή του ιστορικού κόστους (εξαιρουμένων των οικοπέδων και κτιρίων τα οποία αποτιμήθηκαν στις εύλογες αξίες τους οι οποίες και θεωρήθηκαν ως τεκμαρτό κόστος (deemed cost) κατά την ημερομηνία μετάβασης στα ΔΠΧΑ).

Η σύνταξη των οικονομικών καταστάσεων σύμφωνα με τα Διεθνή Πρότυπα Χρηματοοικονομικής Αναφοράς απαιτεί όπως η Διοίκηση του Ομίλου προβαίνει σε σημαντικές παραδοχές και λογιστικές εκτιμήσεις που επηρεάζουν τα υπόλοιπα των λογαριασμών Ενεργητικού και Παθητικού, την γνωστοποίηση ενδεχόμενων απαιτήσεων και υποχρεώσεων κατά την ημερομηνία σύνταξης των οικονομικών καταστάσεων, καθώς και τα παρουσιαζόμενα έσοδα και έξοδα κατά την υπό εξέταση χρήση. Παρά το γεγονός ότι αυτοί οι υπολογισμοί βασίζονται στην καλύτερη δυνατή γνώση της Διοίκησης σε σχέση με τις περιστάσεις και τις τρέχουσες συνθήκες τα πραγματικά αποτελέσματα μπορεί τελικά να διαφέρουν από τις εκτιμήσεις αυτές. Οι εκτιμήσεις και οι κρίσεις αξιολογούνται συνεχώς και βασίζονται σε εμπειρικά δεδομένα και άλλους παράγοντες, συμπεριλαμβανομένων των προσδοκιών για μελλοντικά γεγονότα που θεωρούνται αναμενόμενα υπό εύλογες συνθήκες. Η Διοίκηση της Εταιρίας εκτιμά ότι δεν υπάρχουν εκτιμήσεις και παραδοχές που ενέχουν σημαντικό κίνδυνο να προκαλέσουν ουσιώδεις προσαρμογές στις λογιστικές αξίες των περιουσιακών στοιχείων και των υποχρεώσεων. Οι τομείς όπου απαιτούν υψηλότερου βαθμού κρίση και όπου οι υποθέσεις και οι εκτιμήσεις είναι σημαντικές για τις οικονομικές καταστάσεις αναφέρονται στις σημειώσεις 6, 8, 9, 10, 13, 14, 15, 21 και 31ε.

Νέα πρότυπα, ερμηνείες και τροποποίηση υφιστάμενων προτύπων

Οι λογιστικές αρχές που εφαρμόστηκαν για την ετοιμασία και την παρουσίαση των συνημμένων οικονομικών καταστάσεων είναι συνεπείς με αυτές που ακολουθήθηκαν στην κατάρτιση των ετήσιων οικονομικών καταστάσεων της Εταιρίας και του Ομίλου για τη χρήση που έληξε την 31η Δεκεμβρίου 2008 εκτός από την υιοθέτηση των παρακάτω νέων προτύπων και διερμηνειών που ισχύουν για ετήσιες περιόδους που ξεκινούν την 1η Ιανουαρίου 2009.

Ο Όμιλος έχει υιοθετήσει τα παρακάτω νέα ή τροποποιημένα πρότυπα και διερμηνείες κατά την 1 Ιανουαρίου 2009:

- Διερμηνεία 13 Προγράμματα Επιβράβευσης Πελατών (εφαρμόζεται 1 Ιουλίου 2008)
- Διερμηνεία 15 Συμβόλαια για την Κατασκευή Ακίνητης Περιουσίας (εφαρμόζεται 1 Ιανουαρίου 2009)

ΑΛΟΥΜΥΛ ΒΙΟΜΗΧΑΝΙΑ ΑΛΟΥΜΙΝΙΟΥ Α.Ε.

Σημειώσεις επί των Οικονομικών Καταστάσεων Ομίλου και Εταιρίας της 31ης Δεκεμβρίου 2009

(Τα ποσά σε όλους τους πίνακες και τις σημειώσεις είναι σε Ευρώ, εκτός αν αναφέρεται διαφορετικά)

- Διερμηνεία 16 Αντισταθμίσεις καθαρής επένδυσης σε εκμετάλλευση στο εξωτερικό (εφαρμόζεται 1 Οκτωβρίου 2008)
- Διερμηνεία 9 Επανεκτίμηση των ενσωματωμένων παραγώγων (Τροποποίηση) και ΔΛΠ 39 Χρηματοοικονομικά μέσα: Αναγνώριση και επιμέτρηση (Τροποποίηση) (εφαρμόζεται 30 Ιουνίου 2009)
- ΔΠΧΑ 1 Πρώτη εφαρμογή των διεθνών προτύπων χρηματοοικονομικής αναφοράς (Τροποποίηση) και ΔΛΠ 27 Ενοποιημένες και Ιδιαίτερες Οικονομικές Καταστάσεις (Τροποποίηση) (εφαρμόζεται 1 Ιανουαρίου 2009)
- ΔΠΧΑ 2 Παροχές που Εξαρτώνται από την Αξία των Μετοχών (Τροποποίηση) (εφαρμόζεται 1 Ιανουαρίου 2009)
- ΔΠΧΑ 8 Λειτουργικοί Τομείς (εφαρμόζεται 1 Ιανουαρίου 2009)
- ΔΠΧΑ 7 Χρηματοοικονομικά μέσα: Γνωστοποιήσεις (Τροποποίηση) (εφαρμόζεται 1 Ιανουαρίου 2009)
- ΔΛΠ 1 Παρουσίαση των Οικονομικών Καταστάσεων (Αναθεώρηση) (εφαρμόζεται 1 Ιανουαρίου 2009)
- ΔΛΠ 32 Χρηματοοικονομικά μέσα: Παρουσίαση (Τροποποίηση) και ΔΛΠ 1 (Τροποποίηση) όσον αφορά τα 'Χρηματοοικονομικά Μέσα διαθέσιμα από τον κάτοχο (ή "puttable" μέσο) (εφαρμόζεται 1 Ιανουαρίου 2009)
- ΔΛΠ 23 Κόστος Δανεισμού (Αναθεώρηση) (εφαρμόζεται 1 Ιανουαρίου 2009)
- Ετήσιες Αναβαθμίσεις των ΔΠΧΑ (Μάιος 2008)
- Διερμηνεία 18 Μεταφορές περιουσιακών στοιχείων από πελάτες (εφαρμόζεται 1 Ιουλίου 2009)

Η επίπτωση της υιοθέτησης των παραπάνω προτύπων ή διερμηνειών στις οικονομικές καταστάσεις ή τη δραστηριότητα του Ομίλου, περιγράφεται παρακάτω:

- **Διερμηνεία 13, 'Προγράμματα Επιβράβευσης Πελατών'**. Η Διερμηνεία 13 απαιτεί όπως τα ανταλλάγματα (πιστώσεις) επιβράβευσης (loyalty award credits) απεικονίζονται λογιστικά ως ένα ξεχωριστό μέρος της συναλλαγής πώλησης με την οποία παραχωρούνται, και συνεπώς μέρος της εύλογης αξίας του τιμήματος πώλησης επιμερίζεται σε αυτά και καταχωρείται κατά τη διάρκεια της περιόδου κατά την οποία εξασκούνται τα ανταλλάγματα αυτά. Ο Όμιλος έχει συμπεράνει ότι αυτή η Διερμηνεία δεν έχει επίδραση στις οικονομικές του καταστάσεις εφόσον δεν εφαρμόζει τέτοια προγράμματα.
- **Διερμηνεία 15, 'Συμβόλαια για την Κατασκευή Ακίνητης Περιουσίας'**. Η Διερμηνεία 15 παρέχει οδηγίες για τον καθορισμό του εάν ένα συμβόλαιο για την κατασκευή ακίνητης περιουσίας εμπίπτει στο πλαίσιο εφαρμογής του Δ.Λ.Π. 11 «Κατασκευαστικά Συμβόλαια» ή του Δ.Λ.Π. 18 «Έσοδα» και αναφορικά με αυτό το πρότυπο, τότε πρέπει να αναγνωρίζεται το έσοδο από την κατασκευή. Η διερμηνεία έχει αναδρομική ισχύ. Η διερμηνεία 15 δεν έχει επίδραση στις οικονομικές καταστάσεις του Ομίλου εφόσον ο Όμιλος δεν δραστηριοποιείται στον τομέα αυτό.
- **Διερμηνεία 16, 'Αντισταθμίσεις καθαρής επένδυσης σε εκμετάλλευση στο εξωτερικό'**. Με τη διερμηνεία αυτή διευκρινίζεται ο λογιστικός χειρισμός κατά την αντιστάθμιση καθαρής επένδυσης σε εκμετάλλευση στο εξωτερικό. Συγκεκριμένα παρέχεται καθοδήγηση προκειμένου για την αναγνώριση του συναλλαγματικού κινδύνου ο οποίος χρήζει λογιστικής αντιστάθμισης στα πλαίσια της αντιστάθμισης καθαρής επένδυσης σε εκμετάλλευση στο εξωτερικό, για το

ΑΛΟΥΜΥΛΑ ΒΙΟΜΗΧΑΝΙΑ ΑΛΟΥΜΙΝΙΟΥ Α.Ε.

Σημειώσεις επί των Οικονομικών Καταστάσεων Ομίλου και Εταιρίας της 31ης Δεκεμβρίου 2009

(Τα ποσά σε όλους τους πίνακες και τις σημειώσεις είναι σε Ευρώ, εκτός αν αναφέρεται διαφορετικά)

επίπεδο σε έναν όμιλο όπου τα μέσα αντιστάθμισης μπορούν να διακρατώνται ως αντιστάθμιση καθαρής επένδυσης και το πως μπορεί μια εταιρεία να προσδιορίσει το κέρδος ή τη ζημία από συναλλαγματικές διαφορές, αναφορικά τόσο με την καθαρή επένδυση όσο και με το μέσο αντιστάθμισης, το οποίο πρόκειται να ανακυκλωθεί κατά τη ρευστοποίηση της καθαρής επένδυσης. Η διερμηνεία 16 δεν είχε επίδραση στις Οικονομικές Καταστάσεις του Ομίλου.

- **Διερμηνεία 18 Μεταφορές περιουσιακών στοιχείων από πελάτες**

Η διερμηνεία αυτή παρέχει οδηγίες σχετικά με τον λογιστικό χειρισμό ενσώματων παγίων που λαμβάνονται από πελάτες ή χρηματικά διαθέσιμα προκειμένου για την κατασκευή σχετικών περιουσιακών στοιχείων. Έχει εφαρμογή μόνο στα εν λόγω πάγια τα οποία χρησιμοποιούνται προκειμένου να συνδέσουν τον πελάτη σε ένα δίκτυο ή να του παράσχουν μελλοντική πρόσβαση σε αγαθά ή υπηρεσίες ή και τα δύο. Η διερμηνεία 18 δεν είχε επίδραση στις Οικονομικές Καταστάσεις του Ομίλου.

- **Τροποποίηση στο ΔΛΠ 39 Χρηματοοικονομικά μέσα: Αναγνώριση και επιμέτρηση και στη Διερμηνεία 9 Επανεκτίμηση των ενσωματωμένων παραγώγων**

Η τροποποίηση της διερμηνείας 9 απαιτεί από μια εταιρεία να εξετάζει κατά πόσο ένα ενσωματωμένο παράγωγο πρέπει να διαχωριστεί από το κύριο συμβόλαιο σε περίπτωση επαναταξινόμησης ενός υβριδικού περιουσιακού στοιχείου από την κατηγορία σε εύλογη αξία μέσω αποτελεσμάτων. Η εξέταση αυτή θα πρέπει να βασίζεται σε περιστάσεις οι οποίες υφίσταντο κατά την μεταγενέστερη ημερομηνία μεταξύ της ημέρας που η εταιρεία έγινε αρχικά μέρος της συμφωνίας και της ημέρας οποιονδήποτε τροποποιήσεων του συμβολαίου οι οποίες επιφέρουν σημαντικές μεταβολές στις χρηματικές ροές του συμβολαίου. Το ΔΛΠ 39 αναφέρει τώρα ότι εάν ένα ενσωματωμένο παράγωγο δεν μπορεί να επιμετρηθεί αξιόπιστα τότε το υβριδικό μέσο μπορεί να παραμείνει εξολοκλήρου στην κατηγορία της εύλογης αξίας μέσω αποτελεσμάτων. Οι τροποποιήσεις έχουν αναδρομική ισχύ. Η τροποποίηση δεν είχε επίδραση στις Οικονομικές Καταστάσεις του Ομίλου.

- **Τροποποίηση στο ΔΠΧΑ 2, 'Παροχές που Εξαρτώνται από την Αξία των Μετοχών'.** Η τροποποίηση διευκρινίζει δύο θέματα: Τον ορισμό της 'προϋπόθεσης κατοχύρωσης', με την εισαγωγή του όρου 'μη-προϋπόθεση κατοχύρωσης' για όρους που δεν αποτελούν όρους υπηρεσίας ή όρους απόδοσης. Επίσης διευκρινίζεται ότι όλες οι ακυρώσεις, είτε προέρχονται από την οντότητα είτε από τα συμβαλλόμενα μέρη, πρέπει να έχουν την ίδια λογιστική αντιμετώπιση. Η τροποποίηση δεν έχει επίδραση στις οικονομικές καταστάσεις του Ομίλου.

- **ΔΠΧΑ 8, 'Λειτουργικοί Τομείς'.** Το ΔΠΧΑ 8 αντικαθιστά το ΔΛΠ 14, 'Οικονομικές Πληροφορίες Κατά Τομέα' και υιοθετεί την προσέγγιση της διοίκησης αναφορικά με τις οικονομικές πληροφορίες που δίνονται κατά τομέα. Η πληροφόρηση που γνωστοποιείται είναι αυτή που χρησιμοποιεί η διοίκηση εσωτερικά για την αξιολόγηση της απόδοσης των λειτουργικών τομέων και την κατανομή πόρων σε αυτούς τους τομείς. Ο Όμιλος αποφάσισε ότι δεν απαιτούνται τροποποιήσεις στους παρουσιαζόμενους πρωτογενείς τομείς ως αποτέλεσμα της εφαρμογής του ΔΠΧΑ 8 και ως εκ τούτου εξακολουθεί να δημιουργεί αναφορές για τους γεωγραφικούς τομείς, όπως αναφέρεται στην σημείωση 4, όπου περιλαμβάνονται επιπρόσθετες γνωστοποιήσεις και αναθεωρημένη συγκριτική πληροφόρηση αναφορικά με την παρουσίαση των ενοποιημένων στοιχείων του ενεργητικού και των υποχρεώσεων ανά τομέα.

- **Τροποποίηση στο ΔΠΧΑ 7 'Χρηματοοικονομικά μέσα: Γνωστοποιήσεις'.** Η τροποποίηση αυτή απαιτεί επιπλέον γνωστοποιήσεις σχετικά με την επιμέτρηση της εύλογης αξίας και τον κίνδυνο ρευστότητας. Σύμφωνα με αυτή την τροποποίηση απαιτείται η γνωστοποίηση των

ΑΛΟΥΜΥΛΑ ΒΙΟΜΗΧΑΝΙΑ ΑΛΟΥΜΙΝΙΟΥ Α.Ε.

Σημειώσεις επί των Οικονομικών Καταστάσεων Ομίλου και Εταιρίας της 31ης Δεκεμβρίου 2009

(Τα ποσά σε όλους τους πίνακες και τις σημειώσεις είναι σε Ευρώ, εκτός αν αναφέρεται διαφορετικά)

επιμετρήσεων ευλόγων αξιών βάσει των πηγών δεδομένων, χρησιμοποιώντας μια ιεραρχία τριών επιπέδων για όλα τα περιουσιακά στοιχεία τα οποία επιμετρώνται σε εύλογες αξίες. Επιπλέον, απαιτείται συμφωνία μεταξύ του αρχικού και τελικού υπολοίπου για την επιμέτρηση της εύλογης αξίας των στοιχείων του επιπέδου 3, όπως επίσης και σημαντικές μεταφορές μεταξύ των επιπέδων επιμέτρησης της εύλογης αξίας. Με την τροποποίηση αυτή διευκρινίζονται επίσης οι απαιτήσεις για τις γνωστοποιήσεις του κίνδυνου ρευστότητας αναφορικά με τις συναλλαγές παραγώγων καθώς και περιουσιακών στοιχείων που χρησιμοποιούνται για διαχείριση ρευστότητας. Η τροποποίηση δεν είχε επίδραση στις οικονομικές καταστάσεις του Ομίλου καθώς ο Όμιλος δεν έχει χρηματοοικονομικά μέσα που επιμετρώνται σε εύλογη αξία.

- **Τροποποίηση στο ΔΛΠ 1, ‘Παρουσίαση των Οικονομικών Καταστάσεων’.** Το αναθεωρημένο πρότυπο απαιτεί όπως η κατάσταση μεταβολών ιδίων κεφαλαίων περιλαμβάνει μόνο συναλλαγές με μετόχους. Εισαγάγει μια καινούργια κατάσταση συνολικού εισοδήματος («“comprehensive income”») που συνδυάζει όλα τα στοιχεία εσόδων και εξόδων που αναγνωρίζονται στην κατάσταση αποτελεσμάτων με τα «λοιπά συνολικά εισοδήματα» (“comprehensive income”). Η παρουσίαση μπορεί να γίνει σε μία ενιαία κατάσταση ή σε δύο συνδεδεμένες καταστάσεις. Επίσης απαιτεί να παρουσιάζονται από την αρχή της ενωρίτερης συγκριτικής περιόδου, δηλ. σε μια τρίτη στήλη στον ισολογισμό, τυχόν επαναδιατυπώσεις στις οικονομικές καταστάσεις ή αναδρομικές εφαρμογές νέων λογιστικών πολιτικών. Ο Όμιλος έχει κάνει τις απαραίτητες αλλαγές στην παρουσίαση των οικονομικών του καταστάσεων για το 2009 και έχει επιλέξει την παρουσίαση δύο συνδεδεμένων καταστάσεων για την κατάσταση συνολικού εισοδήματος.
- **Τροποποιήσεις στο ΔΛΠ 32, ‘Χρηματοοικονομικά μέσα: Παρουσίαση’ και ΔΛΠ 1, ‘Παρουσίαση των Οικονομικών Καταστάσεων’ όσον αφορά τα ‘Χρηματοοικονομικά Μέσα διαθέσιμα από τον κάτοχο (ή “puttable” μέσο)’.** Η τροποποίηση στο ΔΛΠ 32 πραγματοποιήθηκε προκειμένου να εξαιρεθεί ο περιορισμός για ορισμένα χρηματοοικονομικά μέσα διαθέσιμα από τον κάτοχο («puttable» μέσα) και υποχρεώσεις που ανακύπτουν κατά την ρευστοποίηση μιας οντότητας να κατατάσσονται ως Ίδια Κεφάλαια εάν πληρούνται συγκεκριμένα κριτήρια. Η τροποποίηση αυτή δεν είχε σημαντική επίδραση στις οικονομικές καταστάσεις του Ομίλου.
- **Τροποποιήσεις στο ΔΛΠ 23, ‘Κόστος Δανεισμού’.** Με βάση τις τροποποιήσεις στο ΔΛΠ 23, καταργείται η επιλογή (που υπάρχει στο υφιστάμενο πρότυπο) για αναγνώριση του κόστους δανεισμού που μπορεί να κατανεμηθεί άμεσα σε ένα περιουσιακό στοιχείο που πληρεί τις προϋποθέσεις στα έξοδα περιόδου. Όλα τα κόστη δανεισμού που μπορεί να κατανεμηθούν άμεσα στην απόκτηση, κατασκευή ή παραγωγή ενός περιουσιακού στοιχείου που πληρεί τις προϋποθέσεις πρέπει να κεφαλαιοποιούνται. Ένα περιουσιακό στοιχείο που πληρεί τις προϋποθέσεις είναι ένα περιουσιακό στοιχείο που κατ’ ανάγκη χρειάζεται μια σημαντική χρονική περίοδο προετοιμασίας για τη χρήση για την οποία προορίζεται ή για την πώλησή του. Ο Όμιλος ακολουθούσε την πολιτική εξοδολογίας του συνόλου του κόστους δανεισμού. Σύμφωνα με τις μεταβατικές διατάξεις του Προτύπου, ο Όμιλος υιοθέτησε την αλλαγή από την ημερομηνία εφαρμογής του και μελλοντικά. Συνεπώς, το κόστος δανεισμού που αφορά περιουσιακά στοιχεία που πληρούν τις προϋποθέσεις κεφαλαιοποιείται όπου η έναρξη κεφαλαιοποίησης ξεκινάει από 1 Ιανουαρίου 2009 και μετά. Παρόλα αυτά κατά την διάρκεια της περιόδου δεν υπήρχαν περιουσιακά στοιχεία που να πληρούν τις ανωτέρω προϋποθέσεις και ως εκ τούτου δεν έλαβε χώρα καμία κεφαλαιοποίηση.

ΑΛΟΥΜΥΛ ΒΙΟΜΗΧΑΝΙΑ ΑΛΟΥΜΙΝΙΟΥ Α.Ε.

Σημειώσεις επί των Οικονομικών Καταστάσεων Ομίλου και Εταιρίας της 31ης Δεκεμβρίου 2009

(Τα ποσά σε όλους τους πίνακες και τις σημειώσεις είναι σε Ευρώ, εκτός αν αναφέρεται διαφορετικά)

- Τον Μάιο του 2008 το ΣΔΛΠ εξέδωσε μια σειρά τροποποιήσεων των ΔΠΧΑ με σκοπό την εξάλειψη ασυνεπειών καθώς και την παροχή διευκρινίσεων.
 - **ΔΠΧΑ 5 Μη Κυκλοφορούντα Περιουσιακά Στοιχεία που Κατέχονται προς Πώληση και Διακοπείσες Δραστηριότητες**
Η τροποποίηση αυτή διευκρινίζει το γεγονός ότι όλα τα στοιχεία ενεργητικού και παθητικού μίας θυγατρικής κατατάσσονται ως κατεχόμενα για πώληση, σύμφωνα με το ΔΠΧΑ 5, ακόμη και στην περίπτωση που η εταιρεία, μετά από πώληση, διατηρήσει μη ελέγχουσα συμμετοχή στη θυγατρική.
 - **ΔΠΧΑ 7 Χρηματοοικονομικά μέσα: Γνωστοποιήσεις**
Η τροποποίηση αυτή καταργεί την αναφορά στα «συνολικά έσοδα από τόκους» ως συστατικό στοιχείο των χρηματοοικονομικών εξόδων.
 - **ΔΛΠ 1 Παρουσίαση των Οικονομικών Καταστάσεων**
Η τροποποίηση αυτή διευκρινίζει ότι τα στοιχεία ενεργητικού και παθητικού που έχουν ταξινομηθεί ως κατεχόμενα για εμπορική εκμετάλλευση, σύμφωνα με το ΔΛΠ 39, 'Χρηματοοικονομικά μέσα: Αναγνώριση και επιμέτρηση', δεν κατατάσσονται αυτόματα ως βραχυπρόθεσμα στοιχεία στον ισολογισμό.
 - **ΔΛΠ 8 Λογιστικές πολιτικές, μεταβολές των λογιστικών εκτιμήσεων και λάθη**
Η τροποποίηση διευκρινίζει ότι μόνο οι οδηγίες εφαρμογής, που θεωρούνται αναπόσπαστο κομμάτι ενός ΔΠΧΑ, εφαρμόζονται υποχρεωτικά κατά την επιλογή λογιστικών πολιτικών.
 - **ΔΛΠ 10 Γεγονότα μετά την Ημερομηνία του Ισολογισμού**
Η τροποποίηση διευκρινίζει ότι τα μερίσματα που εγκρίθηκαν μετά την ημερομηνία ισολογισμού δεν θεωρούνται υποχρεώσεις.
 - **ΔΛΠ 16 Ενσώματα πάγια**
Τα ενσώματα πάγια που κατέχονται για ενοικίαση και κατά τη συνήθη πορεία των δραστηριοτήτων προορίζονται για πώληση μετά την λήξη της περιόδου ενοικίασης, μεταφέρονται στο λογαριασμό των αποθεμάτων κατά τη λήξη της περιόδου ενοικίασης οπότε και διακρατούνται προς πώληση. Οι εισπράξεις από την μεταγενέστερη πώληση εμφανίζονται ως έσοδα. Ταυτόχρονα, τροποποιείται και το ΔΛΠ 7, 'Καταστάσεις ταμειακών ροών', όπου απαιτείται οι ταμιακές εκροές προκειμένου για την κατασκευή ή απόκτηση σχετικών παγίων να κατατάσσονται στην κατηγορία των λειτουργικών δραστηριοτήτων. Επίσης, στην κατηγορία των λειτουργικών δραστηριοτήτων εμφανίζονται και οι ταμιακές εισροές από ενοίκια και μεταγενέστερες πωλήσεις σχετικών παγίων.
 - **ΔΛΠ 18 Έσοδα**
Η τροποποίηση αυτή αντικαθιστά τον όρο 'Άμεσα κόστη' με τον όρο 'κόστος συναλλαγών' όπως ορίζεται στο ΔΛΠ 39.
 - **ΔΛΠ 19 Παροχές σε εργαζομένους**
Αναθεωρεί τον ορισμό του 'κόστους προϋπηρεσίας', της 'απόδοσης περιουσιακών στοιχείων του προγράμματος' και των 'βραχυπρόθεσμων' και 'άλλων

ΑΛΟΥΜΥΛ ΒΙΟΜΗΧΑΝΙΑ ΑΛΟΥΜΙΝΙΟΥ Α.Ε.

Σημειώσεις επί των Οικονομικών Καταστάσεων Ομίλου και Εταιρίας της 31ης Δεκεμβρίου 2009

(Τα ποσά σε όλους τους πίνακες και τις σημειώσεις είναι σε Ευρώ, εκτός αν αναφέρεται διαφορετικά)

μακροπρόθεσμων' παροχών σε εργαζομένους προκειμένου να επικεντρωθεί στη χρονική στιγμή όπου η υποχρέωση πρόκειται να διακανονιστεί.

ο **ΔΛΠ 20 Λογιστική των Κρατικών Επιχορηγήσεων και Γνωστοποίηση της Κρατικής Υποστήριξης**

Δάνεια τα οποία επιχορηγούνται με μηδενικό ή πολύ χαμηλό επιτόκιο σε σχέση με την αγορά δεν θα εξαιρούνται από την απαίτηση εμφάνισης τεκμαρτού επιτοκίου. Συνεπώς τεκμαίρεται τόκος και σε επιχορηγούμενα δάνεια, και συνεπώς εναρμονίζονται οι απαιτήσεις με το ΔΛΠ 39. Η διαφορά μεταξύ του ποσού που εισπράττεται και του προεξοφλημένου ποσού λογίζεται ως κρατική επιχορήγηση. Η τροποποίηση έχει μελλοντική εφαρμογή – για κρατικά δάνεια που εισπράττονται την ή μετά την 1 Ιανουαρίου 2009.

ο **ΔΛΠ 23 Κόστος Δανεισμού**

Η τροποποίηση αναθεωρεί τον ορισμό του 'κόστους δανεισμού' προκειμένου να ενώσει όλα τα συστατικά στοιχεία του 'κόστους δανεισμού' σε ένα – το έξοδο τόκου υπολογίζεται σύμφωνα με τη μέθοδο πραγματικού επιτοκίου όπως περιγράφεται στο ΔΛΠ 39.

ο **ΔΛΠ 27 Ενοποιημένες και ατομικές οικονομικές**

Στην περίπτωση που η μητρική εταιρεία αποτιμά μια θυγατρική της σε εύλογη αξία σύμφωνα με το ΔΛΠ 39 στις ατομικές οικονομικές καταστάσεις της, ο χειρισμός αυτός συνεχίζεται και στην περίπτωση που μεταγενέστερα η θυγατρική κατατάσσεται ως κατεχόμενη προς πώληση.

ο **ΔΛΠ 28 Επενδύσεις σε συγγενείς**

Η τροποποίηση διευκρινίζει ότι: (α) Στην περίπτωση που μια συγγενής επιχείρηση αποτιμάται σε εύλογη αξία σύμφωνα με το ΔΛΠ 39 μόνο οι απαιτήσεις του ΔΛΠ 28 αναφορικά με τη γνωστοποίηση της φύσης και την έκταση σημαντικών περιορισμών στην ικανότητα της συγγενούς επιχείρησης να μεταφέρει κεφάλαια στην εταιρεία σε μορφή ταμειακών διαθεσίμων ή αποπληρωμής δανείων έχουν εφαρμογή και (β) Για σκοπούς διεξαγωγής ελέγχου απομείωσης (συμπεριλαμβανομένης οποιασδήποτε αναστροφής ζημιάς απομείωσης), η επένδυση σε συγγενή επιχείρηση θεωρείται ένα μοναδικό περιουσιακό στοιχείο.–. Συνεπώς, σε περίπτωση απομείωσης δεν χρειάζεται χωριστή κατανομή της απομείωσης στην υπεραξία η οποία εμπεριέχεται στο υπόλοιπο της επένδυσης. Η ζημία απομείωσης αναστρέφεται στην περίπτωση που η ανακτήσιμη αξία της επένδυσης στη συγγενή επιχείρηση αυξάνεται.

ο **ΔΛΠ 29 Παρουσίαση οικονομικών στοιχείων σε υπερπληθωριστικές οικονομίες**

Η τροποποίηση αυτή αναθεωρεί την περιοριστική λίστα των εξαιρέσεων αναφορικά με τα στοιχεία ενεργητικού και παθητικού που επιμετρούνται σε ιστορικό κόστος π.χ. τα ενσώματα πάγια.

ο **ΔΛΠ 31 Συμμετοχές σε κοινοπραξίες**

Η τροποποίηση αυτή διευκρινίζει το γεγονός ότι εάν μία κοινοπραξία αποτιμάται σε εύλογη αξία, σύμφωνα με το ΔΛΠ 39, μόνο οι απαιτήσεις του ΔΛΠ 31 σχετικά με την γνωστοποίηση των δεσμεύσεων του μέλους της κοινοπραξίας και της κοινοπραξίας, καθώς επίσης και σχετικά με την περίληψη των οικονομικών πληροφοριών για τα στοιχεία ισολογισμού και αποτελεσμάτων έχουν εφαρμογή.

ΑΛΟΥΜΥΛΑ ΒΙΟΜΗΧΑΝΙΑ ΑΛΟΥΜΙΝΙΟΥ Α.Ε.

Σημειώσεις επί των Οικονομικών Καταστάσεων Ομίλου και Εταιρίας της 31ης Δεκεμβρίου 2009

(Τα ποσά σε όλους τους πίνακες και τις σημειώσεις είναι σε Ευρώ, εκτός αν αναφέρεται διαφορετικά)

- **ΔΛΠ 34 Ενδιάμεση χρηματοοικονομική αναφορά**
Η τροποποίηση αυτή διευκρινίζει ότι τα κέρδη ανά μετοχή γνωστοποιούνται στις ενδιάμεσες χρηματοοικονομικές αναφορές στην περίπτωση που η εταιρεία εμπίπτει στο πεδίο εφαρμογής του ΔΛΠ 33.
- **ΔΛΠ 36 Απομείωση αξίας περιουσιακών στοιχείων**
Η τροποποίηση αυτή διευκρινίζει το γεγονός ότι όταν χρησιμοποιείται η μέθοδος των προεξοφλημένων ταμειακών ροών προκειμένου για τον υπολογισμό της 'εύλογης αξίας μείον κόστους πώλησης', απαιτούνται οι ίδιες γνωστοποιήσεις όπως στην περίπτωση χρησιμοποίησης της μεθόδου των προεξοφλημένων ταμειακών ροών προκειμένου για τον υπολογισμό της 'αξίας λόγω χρήσης'.
- **ΔΛΠ 38 Άυλα περιουσιακά στοιχεία**
 - Έξοδα δραστηριοτήτων διαφήμισης και προώθησης αναγνωρίζονται ως έξοδα όταν η εταιρεία αποκτά το δικαίωμα πρόσβασης στα αγαθά ή λαμβάνει τις υπηρεσίες.
 - Καταργεί την αναφορά σε σπάνιες περιπτώσεις πειστικών αποδείξεων που υποστηρίζουν τη μέθοδο απόσβεσης άυλων παγίων με περιορισμένη ωφέλιμη ζωή η οποία έχει ως αποτέλεσμα τον υπολογισμό λιγότερων σωρευμένων αποσβέσεων από αυτές που θα προέκυπταν με την εφαρμογή της σταθερής μεθόδου, επιτρέποντας έτσι τη χρήση της μεθόδου απόσβεσης με βάσει μονάδων παραγωγής.
 - Μία προκαταβολή μπορεί να αναγνωριστεί μόνο στην περίπτωση που η πληρωμή έχει πραγματοποιηθεί πριν τη λήψη του δικαιώματος πρόσβασης στα αγαθά ή την παραλαβή των υπηρεσιών.
- **ΔΛΠ 39 Χρηματοοικονομικά μέσα: Αναγνώριση και επιμέτρηση**
 - Διευκρινίζει ότι αλλαγές σε περιστάσεις σχετικά με τα παράγωγα – συγκεκριμένα, τα παράγωγα που έχουν χαρακτηριστεί ή αποχαρακτηριστεί ως εργαλεία λογιστικής αντιστάθμισης μετά την αρχική αναγνώρισή τους – δεν θεωρούνται επαναταξινομήσεις. Συνεπώς, ένα παράγωγο μπορεί να μεταφερθεί από την κατηγορία, ή να συμπεριληφθεί στην κατηγορία της 'εύλογης αξίας μέσω αποτελεσμάτων' μετά την αρχική αναγνώριση. Ομοίως, όταν τα χρηματοοικονομικά περιουσιακά στοιχεία έχουν υποστεί επαναταξινόμηση ως αποτέλεσμα αλλαγής της λογιστικής πολιτικής μίας ασφαλιστικής εταιρείας σύμφωνα με την παράγραφο 45 του ΔΠΧΑ 4, 'Ασφαλιστήρια Συμβόλαια', αυτό αποτελεί αλλαγή των περιστάσεων και όχι επαναταξινόμηση.
 -
 - Απαιτεί τη χρήση του αναθεωρημένου πραγματικού επιτοκίου (σε αντίθεση με το αρχικό πραγματικό επιτόκιο) κατά επιμέτρηση ενός χρεωστικού τίτλου μετά την παύση λογιστικής αντιστάθμισης της εύλογης αξίας.

ΑΛΟΥΜΥΛ ΒΙΟΜΗΧΑΝΙΑ ΑΛΟΥΜΙΝΙΟΥ Α.Ε.

Σημειώσεις επί των Οικονομικών Καταστάσεων Ομίλου και Εταιρίας της 31ης Δεκεμβρίου 2009

(Τα ποσά σε όλους τους πίνακες και τις σημειώσεις είναι σε Ευρώ, εκτός αν αναφέρεται διαφορετικά)

ο ΔΛΠ 40 Επενδύσεις σε ακίνητα

- Αναθεωρεί το πεδίο εφαρμογής του (καθώς και το πεδίο εφαρμογής του ΔΛΠ 16) όσον αφορά τα ακίνητα που βρίσκονται υπό κατασκευή ή αξιοποιούνται για μελλοντική χρήση ως επενδυτικά ακίνητα να ταξινομούνται στην κατηγορία των επενδύσεων σε ακίνητα. Στην περίπτωση που εταιρεία δεν είναι σε θέση να προσδιορίσει την εύλογη αξία του υπό κατασκευή επενδυτικού ακινήτου, αλλά αναμένει να είναι σε θέση να προσδιορίσει την εύλογη αξία κατά την ολοκλήρωσή του, το υπό κατασκευή επενδυτικό ακίνητο θα επιμετρηθεί στο κόστος έως τη στιγμή που θα καταστεί εφικτό να προσδιοριστεί η εύλογη αξία ή θα ολοκληρωθεί η κατασκευή του.
- Διευκρινίζει ότι η λογιστική αξία ενός επενδυτικού ακινήτου το οποίο βρίσκεται υπό μίσθωση είναι ίση με την τελευταία αποτίμησή του προσαυξημένη κατά οποιοδήποτε αναγνωρισμένη υποχρέωση.

ο ΔΛΠ 41 Γεωργία

- Αντικαθιστά τον όρο 'κόστος σημείου πώλησης' με τον όρο 'κόστος πώλησης'.
- Καταργεί την αναφορά στη χρήση προεξοφλητικού επιτοκίου προ-φόρου προκειμένου για τον προσδιορισμό της εύλογης αξίας, επιτρέποντας έτσι τη χρήση είτε του προ-φόρου είτε του μετά-φόρου προεξοφλητικού επιτοκίου ανάλογα με την μέθοδο αποτίμησης που εφαρμόζεται.
- Καταργεί την απαγόρευση να λαμβάνονται υπόψη οι ταμειακές ροές που απορρέουν από πρόσθετες μεταποιήσεις κατά την εκτίμηση της εύλογης αξίας. Αντιθέτως, λαμβάνονται υπόψη οι ταμειακές ροές που αναμένονται να δημιουργηθούν από την 'πιο σχετική αγορά'.

Πρότυπα που έχουν εκδοθεί αλλά δεν έχουν εφαρμογή στην παρούσα λογιστική περίοδο

- **Διερμηνεία 17 Διανομές μη χρηματικών περιουσιακών στοιχείων σε ιδιοκτήτες**
Εφαρμόζεται για ετήσιες λογιστικές περιόδους που ξεκινούν την ή μετά την 1 Ιουλίου 2009. Η διερμηνεία διευκρινίζει τον λογιστικό χειρισμό σε περίπτωση διανομής μη-χρηματικών περιουσιακών στοιχείων σε ιδιοκτήτες. Συγκεκριμένα διευκρινίζεται το πότε θα πρέπει να αναγνωρίζεται υποχρέωση, ο τρόπος επιμέτρησης της υποχρέωσης και των σχετιζόμενων περιουσιακών στοιχείων καθώς και το πότε θα πρέπει να αποαναγνωρίζεται η υποχρέωση και το περιουσιακό στοιχείο. Η διερμηνεία έχει μελλοντική εφαρμογή. Ο Όμιλος δεν αναμένει επίδραση της διερμηνείας αυτής στις οικονομικές καταστάσεις εφόσον δεν έχει προβεί σε παρόμοιες διανομές σε ιδιοκτήτες.
- **Διερμηνεία 19 Διακανονισμός υποχρεώσεων με στοιχεία της καθαρής θέσης**
Εφαρμόζεται για ετήσιες λογιστικές περιόδους που ξεκινούν την ή μετά την 1 Ιουλίου 2010. Η διερμηνεία αυτή διευκρινίζει το λογιστικό χειρισμό που ακολουθείται σε περιπτώσεις επαναδιαπραγμάτευσης των όρων μιας υποχρέωσης μεταξύ εταιρείας και πιστωτή όπου ο πιστωτής αποδέχεται μετοχές της εταιρείας ή άλλα στοιχεία καθαρής θέσης της εταιρείας προκειμένου για τον μερικό ή ολικό διακανονισμό της υποχρέωσης. Με την διερμηνεία αυτή αποσαφηνίζεται το γεγονός ότι αυτά τα στοιχεία της καθαρής θέσης αποτελούν το τίμημα που

ΑΛΟΥΜΥΛ ΒΙΟΜΗΧΑΝΙΑ ΑΛΟΥΜΙΝΙΟΥ Α.Ε.

Σημειώσεις επί των Οικονομικών Καταστάσεων Ομίλου και Εταιρίας της 31ης Δεκεμβρίου 2009

(Τα ποσά σε όλους τους πίνακες και τις σημειώσεις είναι σε Ευρώ, εκτός αν αναφέρεται διαφορετικά)

πληρώνεται βάσει του ΔΛΠ 39, παράγραφος 41 και συνεπώς η χρηματοοικονομική υποχρέωση αποαναγνωρίζεται και τα στοιχεία της καθαρής θέσης που εκδίδονται αντιμετωπίζονται ως το πληρωτέο τίμημα προκειμένου για την εξάλειψη της χρηματοοικονομικής υποχρέωσης. Η Ευρωπαϊκή Ένωση δεν έχει ακόμη υιοθετήσει την τροποποίηση αυτή. Ο Όμιλος δεν αναμένει ότι αυτή η διερμηνεία δεν θα έχει επίδραση στις οικονομικές του καταστάσεις.

- ***Διερμηνεία 14 Περιπτώσεις προπληρωμών όταν υπάρχουν υποχρεώσεις ελάχιστων εισφορών (τροποποίηση)***

Εφαρμόζεται για ετήσιες λογιστικές περιόδους που ξεκινούν την ή μετά την 1 Ιανουαρίου 2011. Σκοπός αυτής της τροποποίησης είναι να επιτρέψει στις εταιρείες να αναγνωρίσουν ορισμένες εθελοντικές προκαταβολές για ελάχιστες κεφαλαιακές υποχρεώσεις ως περιουσιακά στοιχεία. Η τροποποίηση έχει αναδρομική ισχύ ενώ επιτρέπεται νωρίτερη εφαρμογή της. Η Ευρωπαϊκή Ένωση δεν έχει ακόμη υιοθετήσει την τροποποίηση αυτή. Ο Όμιλος δεν αναμένει ότι αυτή η τροποποίηση θα έχει επίδραση στις οικονομικές του καταστάσεις.

- ***Αναθεωρημένο ΔΠΧΑ 3 Συνενώσεις Επιχειρήσεων και Τροποποιημένο ΔΛΠ 27 Ενοποιημένες και Ιδιαίτερες Οικονομικές Καταστάσεις***

Εφαρμόζονται για ετήσιες λογιστικές περιόδους που ξεκινούν την ή μετά την 1 Ιουλίου 2009. Το αναθεωρημένο ΔΠΧΑ 3 εισάγει μια σειρά αλλαγών στο λογιστικό χειρισμό συνενώσεων επιχειρήσεων οι οποίες θα επηρεάσουν το ποσό της αναγνωρισθείσας υπεραξίας, τα αποτελέσματα της περιόδου στην οποία πραγματοποιείται η συνένωση επιχειρήσεων και τα μελλοντικά αποτελέσματα. Αυτές οι αλλαγές περιλαμβάνουν την εξοδολογία των δαπανών που σχετίζονται με την απόκτηση και την αναγνώριση μελλοντικών μεταβολών στην εύλογη αξία του ενδεχόμενου τιμήματος στα αποτελέσματα (αντί για προσαρμογή της υπεραξίας). Το τροποποιημένο ΔΛΠ 27 απαιτεί όπως συναλλαγές που οδηγούν σε αλλαγές ποσοστών συμμετοχής σε θυγατρική καταχωρούνται στην καθαρή θέση. Συνεπώς δεν επηρεάζουν την υπεραξία ούτε δημιουργούν αποτέλεσμα (κέρδος ή ζημία). Επιπλέον το τροποποιημένο πρότυπο αλλάζει τον τρόπο που λογίζονται οι ζημίες θυγατρικών καθώς και το λογιστικό χειρισμό σε περίπτωση απώλειας ελέγχου θυγατρικής. Όλες οι αλλαγές των ανωτέρω προτύπων θα εφαρμοστούν από την ημερομηνία εφαρμογής τους και θα επηρεάσουν μελλοντικές αποκτήσεις και συναλλαγές με μετόχους μειοψηφίας από την ημερομηνία αυτή και μετά.

- ***Τροποποίηση στο ΔΛΠ 39 Χρηματοοικονομικά μέσα: Αναγνώριση και επιμέτρηση - Αντικείμενα κατάλληλα προς αντιστάθμιση***

Εφαρμόζεται για ετήσιες λογιστικές περιόδους που ξεκινούν την ή μετά την 1 Ιουλίου 2009. Η τροποποίηση διευκρινίζει ότι μία εταιρία επιτρέπεται να χαρακτηρίσει μέρος των μεταβολών στην εύλογη αξία ή της διακύμανσης των χρηματοροών ενός χρηματοοικονομικού μέσου ως αντισταθμισμένο αντικείμενο. Επίσης, η διερμηνεία αυτή καλύπτει τον χαρακτηρισμό του πληθωρισμού ως κίνδυνο προς αντιστάθμιση ή μέρος ενός τέτοιου κινδύνου σε συγκεκριμένες περιπτώσεις. Ο Όμιλος δεν αναμένει ότι αυτή η τροποποίηση θα έχει επίδραση στις οικονομικές του καταστάσεις εφόσον δεν έχει συνάψει τέτοιου είδους αντισταθμίσεις.

- ***ΔΠΧΑ 9 Χρηματοοικονομικά μέσα - Φάση 1, χρηματοοικονομικά περιουσιακά στοιχεία, ταξινόμηση και επιμέτρηση***

Εφαρμόζεται για ετήσιες λογιστικές περιόδους που ξεκινούν την ή μετά την 1 Ιανουαρίου 2013. Η Φάση 1 του ο νέου αυτού προτύπου εισάγει νέες απαιτήσεις για την ταξινόμηση και επιμέτρηση των χρηματοοικονομικών περιουσιακών στοιχείων. Επιτρέπεται νωρίτερη εφαρμογή του προτύπου. Η Ευρωπαϊκή Ένωση δεν έχει ακόμη υιοθετήσει την τροποποίηση

ΑΛΟΥΜΥΛ ΒΙΟΜΗΧΑΝΙΑ ΑΛΟΥΜΙΝΙΟΥ Α.Ε.

Σημειώσεις επί των Οικονομικών Καταστάσεων Ομίλου και Εταιρίας της 31ης Δεκεμβρίου 2009

(Τα ποσά σε όλους τους πίνακες και τις σημειώσεις είναι σε Ευρώ, εκτός αν αναφέρεται διαφορετικά)

αυτή. Ο Όμιλος βρίσκεται στη διαδικασία εξέτασης της επίδρασης αυτού του προτύπου στις οικονομικές του καταστάσεις.

- **Τροποποίηση στο ΔΠΧΑ 2 Παροχές που Εξαρτώνται από την Αξία των Μετοχών**
Εφαρμόζεται για ετήσιες λογιστικές περιόδους που ξεκινούν την ή μετά την 1 Ιανουαρίου 2010. Η τροποποίηση αυτή διευκρινίζει τον λογιστικό χειρισμό των συναλλαγών που εξαρτώνται από την αξία των μετοχών μεταξύ εταιριών του ίδιου ομίλου και πως αυτές αντιμετωπίζονται στις ατομικές οικονομικές καταστάσεις των θυγατρικών εταιριών. Η Ευρωπαϊκή Ένωση δεν έχει ακόμη υιοθετήσει την τροποποίηση αυτή. Ο Όμιλος δεν αναμένει ότι αυτή η τροποποίηση θα έχει επίδραση στις οικονομικές του καταστάσεις εφόσον δεν έχει συνάψει τέτοιου είδους συναλλαγές.
- **Τροποποίηση στο ΔΛΠ 32 Ταξινόμηση των εκδόσεων δικαιωμάτων**
Εφαρμόζεται για ετήσιες λογιστικές περιόδους που ξεκινούν την ή μετά την 1 Φεβρουαρίου 2010. Η τροποποίηση αυτή αναφέρεται στην έκδοση δικαιωμάτων προαίρεσης έναντι ενός καθορισμένου ποσού σε ξένο νόμισμα, τα οποία δικαιώματα αντιμετωπίζονταν από το υφιστάμενο πρότυπο ως παράγωγα. Βάσει της τροποποίησης αυτής, σε περίπτωση που τα δικαιώματα αυτά εκδίδονται αναλογικά στους μετόχους μιας εταιρείας, οι οποίοι κατέχουν ίδιας κατηγορίας συμμετοχικούς τίτλους της εταιρείας, για ένα καθορισμένο ποσό σε ξένο νόμισμα, θα πρέπει να ταξινομούνται ως στοιχεία της καθαρής θέσης ανεξάρτητα από το νόμισμα στο οποίο έχει οριστεί η τιμή εξάσκησης του δικαιώματος. Ο Όμιλος δεν αναμένει ότι αυτή η τροποποίηση θα έχει επίδραση στις οικονομικές του καταστάσεις εφόσον δεν έχει συνάψει τέτοιου είδους συναλλαγές.
- **Αναθεώρηση του ΔΛΠ 24 Γνωστοποιήσεις συνδεδεμένων μερών**
Εφαρμόζεται για ετήσιες λογιστικές περιόδους που ξεκινούν την ή μετά την 1 Ιανουαρίου 2011. Η αναθεώρηση αυτή αναφέρεται στην εκτίμηση που απαιτείται προκειμένου να προσδιοριστεί εάν το δημόσιο και εταιρείες οι οποίες είναι γνωστό ότι ελέγχονται από το δημόσιο μπορούν να θεωρηθούν ως ένας και μοναδικός πελάτης. Προκειμένου γι' αυτόν τον προσδιορισμό, η εταιρεία θα πρέπει να αναλογιστεί το βαθμό στον οποίο υπάρχει οικονομική αλληλεπίδραση μεταξύ αυτών των εταιριών. Η τροποποίηση έχει αναδρομική ισχύ ενώ επιτρέπεται νωρίτερη εφαρμογή της. Η Ευρωπαϊκή Ένωση δεν έχει ακόμη υιοθετήσει την τροποποίηση αυτή. Ο Όμιλος δεν αναμένει ότι αυτή η αναθεώρηση θα έχει επίδραση στις οικονομικές του καταστάσεις.
- **Τροποποίηση στο ΔΠΧΑ 1 Πρόσθετες εξαιρέσεις κατά την πρώτη εφαρμογή των ΔΠΧΑ**
Η Ευρωπαϊκή Ένωση δεν έχει ακόμη υιοθετήσει την τροποποίηση αυτή. Ο Όμιλος δεν αναμένει ότι αυτή η τροποποίηση θα έχει επίδραση στις οικονομικές του καταστάσεις.
- **Τον Απρίλιο του 2009 το ΣΔΛΠ εξέδωσε μια δεύτερη σειρά τροποποιήσεων των ΔΠΧΑ με σκοπό την εξάλειψη ασυνεπειών καθώς και την παροχή διευκρινίσεων.** Οι ημερομηνίες εφαρμογής είναι διαφορετικές για κάθε τροποποίηση, η νωρίτερη εκ των οποίων είναι για λογιστικές περιόδους που ξεκινούν την ή μετά την 1 Ιουλίου 2009. Η Ευρωπαϊκή Ένωση δεν έχει ακόμη υιοθετήσει αυτές τις αναβαθμίσεις.
 - ο **ΔΠΧΑ 2 Παροχές που Εξαρτώνται από την Αξία των Μετοχών**, εφαρμόζεται για ετήσιες λογιστικές περιόδους που ξεκινούν την ή μετά την 1 Ιουλίου 2009. Διευκρινίζεται ότι η εισφορά μιας επιχείρησης κατά το σχηματισμό μιας κοινοπραξίας καθώς και συνενώσεις οντοτήτων υπό κοινό έλεγχο δεν εντάσσονται στο πεδίο

ΑΛΟΥΜΥΛΑ ΒΙΟΜΗΧΑΝΙΑ ΑΛΟΥΜΙΝΙΟΥ Α.Ε.

Σημειώσεις επί των Οικονομικών Καταστάσεων Ομίλου και Εταιρίας της 31ης Δεκεμβρίου 2009

(Τα ποσά σε όλους τους πίνακες και τις σημειώσεις είναι σε Ευρώ, εκτός αν αναφέρεται διαφορετικά)

εφαρμογής του ΔΠΧΑ 2, παρόλο εξαιρούνται από το πεδίο εφαρμογής του ΔΠΧΑ 3 (τροποποιημένο). Σε περίπτωση που μια εταιρεία έχει υιοθετήσει νωρίτερα το ΔΠΧΑ 3 (τροποποιημένο), η τροποποίηση του ΔΠΧΑ 2 πρέπει να υιοθετηθεί επίσης νωρίτερα.

- ο **ΔΠΧΑ 5 Μη-Κυκλοφορούντα Περιουσιακά Στοιχεία που Κατέχονται προς Πώληση και Διακοπείσες Δραστηριότητες**, εφαρμόζεται για ετήσιες λογιστικές περιόδους που ξεκινούν την ή μετά την 1 Ιανουαρίου 2010. Διευκρινίζεται ότι οι γνωστοποιήσεις που απαιτούνται αναφορικά με τα μη-κυκλοφορούντα περιουσιακά στοιχεία και τις ομάδες περιουσιακών στοιχείων που έχουν ταξινομηθεί ως κατεχόμενα προς πώληση ή διακοπείσες δραστηριότητες είναι μόνο εκείνες που ορίζονται από το ΔΠΧΑ 5. Οι απαιτήσεις για γνωστοποιήσεις που ορίζονται από άλλα πρότυπα, εφαρμόζονται μόνο εάν υπάρχει ειδική απαίτηση για ανάλογα μη-κυκλοφορούντα περιουσιακά στοιχεία ή διακοπείσες δραστηριότητες.
- ο **ΔΠΧΑ 8 Λειτουργικοί Τομείς**, εφαρμόζεται για ετήσιες λογιστικές περιόδους που ξεκινούν την ή μετά την 1 Ιανουαρίου 2010. Διευκρινίζεται ότι τα κατά λειτουργικό τομέα περιουσιακά στοιχεία και υποχρεώσεις είναι υποχρεωτικό να δημοσιεύονται μόνο στην περίπτωση που τα περιουσιακά αυτά στοιχεία και υποχρεώσεις συμπεριλαμβάνονται σε επιμετρήσεις οι οποίες χρησιμοποιούνται από τον Επικεφαλής Λήψης Επιχειρηματικών Αποφάσεων.
- ο **ΔΛΠ 1 Παρουσίαση των Οικονομικών Καταστάσεων**, εφαρμόζεται για ετήσιες λογιστικές περιόδους που ξεκινούν την ή μετά την 1 Ιανουαρίου 2010. Οι όροι μιας υποχρέωσης η οποία μπορεί να καταλήξει, οποιαδήποτε στιγμή, σε διευθέτηση μέσω της έκδοσης στοιχείων της καθαρής θέσης κατά την προαίρεση του αντισυμβαλλομένου, δεν επηρεάζουν την ταξινόμησή του.
- ο **ΔΛΠ 7 Κατάσταση Ταμειακών Ροών**, εφαρμόζεται για ετήσιες λογιστικές περιόδους που ξεκινούν την ή μετά την 1 Ιανουαρίου 2010. Ρητά αναφέρεται ότι μόνο οι δαπάνες που καταλήγουν σε αναγνώριση ενός περιουσιακού στοιχείου μπορούν να ταξινομηθούν ως ταμιακές ροές από επενδυτικές δραστηριότητες. Η τροποποίηση αυτή θα επηρεάσει την παρουσίαση, στην κατάσταση ταμειακών ροών, του ενδεχόμενου τιμήματος σε μια συνένωση επιχειρήσεων η οποία ολοκληρώθηκε εντός του 2009 με ταμειακή διευθέτηση.
- ο **ΔΛΠ 17 Μισθώσεις**, εφαρμόζεται για ετήσιες λογιστικές περιόδους που ξεκινούν την ή μετά την 1 Ιανουαρίου 2010. Η τροποποίηση καταργεί τις ειδικές οδηγίες εφαρμογής αναφορικά με την ταξινόμηση της γης ως μίσθωση έτσι ώστε να παραμείνουν μόνο οι γενικές οδηγίες εφαρμογής.
- ο **ΔΛΠ 18 Έσοδα**. Το ΣΔΛΠ πρόσθεσε οδηγίες (οι οποίες συνοδεύουν το πρότυπο) προκειμένου να καθορίσει εάν μια εταιρεία ενεργεί ως κατ' ουσία συμβαλλόμενος ή ως αντιπρόσωπος. Τα χαρακτηριστικά που λαμβάνονται υπόψη είναι εάν η εταιρεία:
 - Έχει πρωταρχική ευθύνη για την παροχή αγαθών ή υπηρεσιών
 - Επωμίζεται τον κίνδυνο των αποθεμάτων
 - Έχει ευχέρεια καθορισμού των τιμών

ΑΛΟΥΜΥΛΑ ΒΙΟΜΗΧΑΝΙΑ ΑΛΟΥΜΙΝΙΟΥ Α.Ε.

Σημειώσεις επί των Οικονομικών Καταστάσεων Ομίλου και Εταιρίας της 31ης Δεκεμβρίου 2009

(Τα ποσά σε όλους τους πίνακες και τις σημειώσεις είναι σε Ευρώ, εκτός αν αναφέρεται διαφορετικά)

- Επωμίζεται τον πιστωτικό κίνδυνο
- ο **ΔΛΠ 36 Απομείωση αξίας περιουσιακών στοιχείων**, εφαρμόζεται για ετήσιες λογιστικές περιόδους που ξεκινούν την ή μετά την 1 Ιανουαρίου 2010. Με την τροποποίηση διευκρινίζεται ότι η μεγαλύτερη μονάδα που επιτρέπεται να κατανεμηθεί η υπεραξία, η οποία αποκτήθηκε σε μια συνένωση επιχειρήσεων, είναι ο λειτουργικός τομέας όπως ορίζεται στο ΔΠΧΑ 8 πριν εφαρμοστούν οι κανόνες συγκέντρωσης για σκοπούς δημοσίευσης.
- ο **ΔΛΠ 38 Άυλα περιουσιακά στοιχεία**, εφαρμόζεται για ετήσιες λογιστικές περιόδους που ξεκινούν την ή μετά την 1 Ιουλίου 2009. Διευκρινίζεται ότι οι μέθοδοι αποτίμησης που παρουσιάζονται προκειμένου για τον καθορισμό της εύλογης αξίας ενός άυλου περιουσιακού στοιχείου το οποίο αποκτάται σε μια συνένωση επιχειρήσεων και το οποίο δεν διαπραγματεύεται σε ενεργό αγορά είναι μόνο παραδείγματα και δεν είναι περιοριστικές αναφορικά με τη μέθοδο που μπορεί να χρησιμοποιηθεί. Σε περίπτωση που μια εταιρεία έχει υιοθετήσει νωρίτερα το ΔΠΧΑ 3 (τροποποιημένο), η τροποποίηση του ΔΛΠ 38 πρέπει να υιοθετηθεί επίσης νωρίτερα.
- ο **ΔΛΠ 39 Χρηματοοικονομικά μέσα: Αναγνώριση και επιμέτρηση**, εφαρμόζεται για ετήσιες λογιστικές περιόδους που ξεκινούν την ή μετά την 1 Ιανουαρίου 2010. Η τροποποίηση διευκρινίζει ότι:
 - Το δικαίωμα προπληρωμής θεωρείται στενά συνδεδεμένο με το κύριο συμβόλαιο όταν η τιμή εξάσκησης ενός δικαιώματος προπληρωμής αποζημιώνει τον δανειζόμενο μέχρι κατά προσέγγιση την παρούσα αξία του χαμένου τόκου για το υπόλοιπο διάστημα του κύριου συμβολαίου.
 - Η εξαίρεση σχετικά με συμβόλαια μεταξύ ενός αγοραστή και ενός πωλητή σε μια συνένωση επιχειρήσεων για την αγορά ή πώληση του αποκτώμενου σε μελλοντική ημερομηνία, εφαρμόζεται μόνο σε δεσμευτικά συμβόλαια μελλοντικής εκπλήρωσης, και όχι σε συμβόλαια παραγώγων όπου περεταίρω ενέργειες από οποιαδήποτε πλευρά πρέπει να ληφθούν (Εφαρμόζεται για όλα τα συμβόλαια που δεν έχουν λήξει για λογιστικές περιόδους που ξεκινούν την ή μετά την 1 Ιανουαρίου 2010)
 - Κέρδη και ζημίες σε αντισταθμίσεις ταμειακών ροών μιας μελλοντικής συναλλαγής η οποία τελικώς καταλήγει στην αναγνώριση ενός χρηματοοικονομικού μέσου ή σε αντιστάθμιση ταμειακών ροών ήδη αναγνωρισμένων χρηματοοικονομικών μέσων πρέπει να επαναταξινομούνται στην περίοδο όπου οι αντισταθμισμένες μελλοντικές ταμειακές ροές επηρεάζουν το κέρδος ή τη ζημία (Εφαρμόζεται για όλα τα συμβόλαια που δεν έχουν λήξει για λογιστικές περιόδους που ξεκινούν την ή μετά την 1 Ιανουαρίου 2010)
- ο **Διερμηνεία 9 Επανετίμηση των ενσώματων παραγώγων**, εφαρμόζεται για ετήσιες λογιστικές περιόδους που ξεκινούν την ή μετά την 1 Ιουλίου 2009. Το ΣΔΛΠ

ΑΛΟΥΜΥΛ ΒΙΟΜΗΧΑΝΙΑ ΑΛΟΥΜΙΝΙΟΥ Α.Ε.

Σημειώσεις επί των Οικονομικών Καταστάσεων Ομίλου και Εταιρίας της 31ης Δεκεμβρίου 2009

(Τα ποσά σε όλους τους πίνακες και τις σημειώσεις είναι σε Ευρώ, εκτός αν αναφέρεται διαφορετικά)

τροποποίησε το πεδίο εφαρμογής της διερμηνείας 9 προκειμένου να διευκρινίσει ότι δεν εφαρμόζεται σε πιθανές επανεκτιμήσεις, κατά την ημερομηνία εξαγοράς, των ενσωματωμένων παραγώγων σε συμβόλαια που αποκτώνται κατά την συνένωση επιχειρήσεων μεταξύ εταιρειών ή επιχειρήσεων υπό κοινό έλεγχο ή σχηματισμό μιας κοινοπραξίας. Σε περίπτωση που μια εταιρεία έχει υιοθετήσει νωρίτερα το ΔΠΧΑ 3 (τροποποιημένο), η τροποποίηση του ΔΛΠ 38 πρέπει να υιοθετηθεί επίσης νωρίτερα.

- ο *Διερμηνεία 16 Αντιστάθμισης καθαρής επένδυσης σε εκμετάλλευση στο εξωτερικό*, εφαρμόζεται για ετήσιες λογιστικές περιόδους που ξεκινούν την ή μετά την 1 Ιουλίου 2009. Η τροποποίηση αναφέρει ότι σε μια αντιστάθμιση καθαρής επένδυσης σε εκμετάλλευση στο εξωτερικό, τα μέσα αντιστάθμισης μπορούν να διατηρηθούν από οποιαδήποτε εταιρεία ή εταιρείες εντός του ομίλου, συμπεριλαμβανομένης και της εκμετάλλευσης στο εξωτερικό, δεδομένου ότι ικανοποιούνται οι απαιτήσεις το ΔΛΠ 39 σχετικά με τον χαρακτηρισμό, την τεκμηρίωση και την αποτελεσματικότητα που συνδέονται με την αντιστάθμιση σε καθαρή επένδυση.

3. ΒΑΣΙΚΕΣ ΛΟΓΙΣΤΙΚΕΣ ΑΡΧΕΣ

Οι βασικές λογιστικές αρχές που υιοθετήθηκαν από τον Όμιλο και την Εταιρία κατά την προετοιμασία και σύνταξη των συνημμένων οικονομικών καταστάσεων παρουσιάζονται κατωτέρω.

- (1) **Βάση Ενοποίησης:** Οι ενοποιημένες οικονομικές καταστάσεις της Εταιρίας περιλαμβάνουν τις οικονομικές καταστάσεις της μητρικής Εταιρίας ΑΛΟΥΜΥΛ Α.Ε. καθώς και όλων των θυγατρικών εταιρειών στις οποίες η ΑΛΟΥΜΥΛ Α.Ε. ασκεί έλεγχο («ο Όμιλος»). Ο έλεγχος υφίσταται όταν η ΑΛΟΥΜΥΛ Α.Ε. μέσω άμεσης ή έμμεσης κατοχής διατηρεί την πλειοψηφία των δικαιωμάτων ψήφου ή έχει τη δύναμη άσκησης ελέγχου στο Συμβούλιο των θυγατρικών. Οι θυγατρικές ενοποιούνται πλήρως (ολική ενοποίηση) από την ημερομηνία που ο ουσιαστικός έλεγχος μεταφέρεται στον Όμιλο και παύουν να ενοποιούνται από την ημέρα κατά την οποία ο έλεγχος παύει να υφίσταται.

Η χρησιμοποιούμενη λογιστική μέθοδος για την ενοποίηση είναι η μέθοδος αγοράς. Το κόστος απόκτησης μιας θυγατρικής είναι η εύλογη αξία των περιουσιακών στοιχείων που δόθηκαν, των συμμετοχικών τίτλων που εκδόθηκαν και των υποχρεώσεων που αναλήφθηκαν κατά την ημερομηνία της ανταλλαγής, πλέον τυχόν κόστους άμεσα επιρριπτέου στην συναλλαγή. Τα εξατομικευμένα περιουσιακά στοιχεία, υποχρεώσεις και ενδεχόμενες υποχρεώσεις που αποκτώνται σε μια επιχειρηματική συνένωση αποτιμώνται κατά την ημερομηνία απόκτησης στις εύλογες αξίες τους ανεξαρτήτως του ποσοστού συμμετοχής. Το κόστος απόκτησης, πέραν της εύλογης αξίας των επί μέρους στοιχείων που αποκτήθηκαν καταχωρείται ως υπεραξία. Αν το συνολικό κόστος της αγοράς είναι μικρότερο από την εύλογη αξία των καθαρών περιουσιακών στοιχείων που αποκτήθηκαν, η διαφορά καταχωρείται άμεσα στα αποτελέσματα.

Όλες οι ενδοεταιρικές συναλλαγές και υπόλοιπα καθώς και τα μη πραγματοποιημένα κέρδη από συναλλαγές μεταξύ των εταιριών του Ομίλου απαλείφονται. Οιπραγματοποιητές ζημίες διαγράφονται, εφόσον δεν υπάρχει ένδειξη απομείωσης του μεταβιβασθέντος περιουσιακού στοιχείου. Όπου απαιτήθηκε, οι λογιστικές αρχές των θυγατρικών έχουν τροποποιηθεί έτσι

ΑΛΟΥΜΥΛΑ ΒΙΟΜΗΧΑΝΙΑ ΑΛΟΥΜΙΝΙΟΥ Α.Ε.

Σημειώσεις επί των Οικονομικών Καταστάσεων Ομίλου και Εταιρίας της 31ης Δεκεμβρίου 2009

(Τα ποσά σε όλους τους πίνακες και τις σημειώσεις είναι σε Ευρώ, εκτός αν αναφέρεται διαφορετικά)

ώστε να διασφαλιστεί η συνέπεια με τις λογιστικές αρχές που υιοθετήθηκαν από τον Όμιλο. Η ημερομηνία κατάρτισης των Οικονομικών Καταστάσεων των θυγατρικών συμπίπτουν με αυτήν της Μητρικής Εταιρίας.

Τα δικαιώματα μειοψηφίας αντιπροσωπεύουν το ποσοστό των κερδών ή ζημιών και τα ίδια κεφάλαια που δεν ανήκουν στον Όμιλο και παρουσιάζονται ξεχωριστά στην κατάσταση λογαριασμού αποτελεσμάτων και στην καθαρή θέση στην ενοποιημένη κατάσταση οικονομικής θέσης, ξεχωριστά από την καθαρή θέση μετοχών Εταιρίας. Σε περιπτώσεις εξαγοράς δικαιωμάτων μειοψηφίας από την Εταιρία η διαφορά μεταξύ του τιμήματος εξαγοράς και της λογιστικής αξίας της καθαρής θέσης που εξαγοράζεται, αναγνωρίζεται ως υπεραξία.

(2) *Συναλλαγματικές μετατροπές*

(i) *Λειτουργικό νόμισμα και νόμισμα παρουσίασης:* Τα στοιχεία των Οικονομικών Καταστάσεων της Εταιρίας και των θυγατρικών της, αποτιμώνται με χρήση του νομίσματος του οικονομικού περιβάλλοντος, μέσα στο οποίο λειτουργεί η κάθε οντότητα (λειτουργικό νόμισμα). Οι Οικονομικές Καταστάσεις παρουσιάζονται σε Ευρώ, που είναι το λειτουργικό νόμισμα της Εταιρίας.

(ii) *Συναλλαγές και υπόλοιπα:* Οι συναλλαγές σε ξένα νομίσματα μετατρέπονται στο λειτουργικό νόμισμα με την χρήση των ισοτιμιών που υφίστανται κατά την ημερομηνία των συναλλαγών. Οι απαιτήσεις, τα διαθέσιμα και οι υποχρεώσεις σε ξένο νόμισμα κατά την ημερομηνία σύνταξης των οικονομικών καταστάσεων προσαρμόζονται ώστε να αντανakλούν τις συναλλαγματικές ισοτιμίες της ημέρας σύνταξης των οικονομικών καταστάσεων. Κέρδη και ζημιές από συναλλαγματικές διαφορές οι οποίες προκύπτουν από μετατροπή των νομισματικών στοιχείων που εκφράζονται σε ξένο νόμισμα κατά την διάρκεια της χρήσεως και κατά την ημερομηνία των οικονομικών καταστάσεων με τις υπάρχουσες ισοτιμίες, καταχωρούνται στην κατάσταση αποτελεσμάτων.

Η μετατροπή των Οικονομικών καταστάσεων των Εταιριών του Ομίλου (καμία εκ των οποίων κατά την 31η Δεκεμβρίου 2009 και 2008 δεν είχε νόμισμα υπερπληθωριστικής οικονομίας), οι οποίες έχουν διαφορετικό λειτουργικό νόμισμα από το νόμισμα παρουσίασης του Ομίλου γίνεται ως εξής:

Τα περιουσιακά στοιχεία και οι υποχρεώσεις των θυγατρικών του εξωτερικού, οι οποίες αποτελούν αυτόνομες οικονομικές μονάδες, μετατρέπονται σε Ευρώ χρησιμοποιώντας τις συναλλαγματικές ισοτιμίες που ίσχυαν την ημερομηνία των οικονομικών καταστάσεων, τα ίδια κεφάλαια μετατρέπονται με τις ισοτιμίες που υπήρχαν κατά την ημερομηνία που προέκυψαν, ενώ τα έσοδα και τα έξοδα μετατρέπονται με βάση τις μέσες συναλλαγματικές ισοτιμίες της χρήσεως. Οι συναλλαγματικές διαφορές που προκύπτουν από τη χρήση διαφορετικών συναλλαγματικών ισοτιμιών, καταχωρούνται απευθείας στα ίδια κεφάλαια. Κατά την πώληση θυγατρικών εταιριών που δραστηριοποιούνται στο εξωτερικό, οι σωρευμένες συναλλαγματικές διαφορές αναγνωρίζονται στην κατάσταση αποτελεσμάτων ως μέρος του κέρδους ή της ζημίας από την πώληση.

(3) *Ενσώματα πάγια περιουσιακά στοιχεία:* Τα ενσώματα πάγια στοιχεία αποτιμώνται στο κόστος κτήσεως μείον τις συσσωρευμένες αποσβέσεις και τυχόν προβλέψεις απομείωσης της αξίας τους. Όπως αναφέρεται στην σημείωση 2, ο Όμιλος αποτίμησε τα γήπεδα και

ΑΛΟΥΜΥΛ ΒΙΟΜΗΧΑΝΙΑ ΑΛΟΥΜΙΝΙΟΥ Α.Ε.

Σημειώσεις επί των Οικονομικών Καταστάσεων Ομίλου και Εταιρίας της 31ης Δεκεμβρίου 2009

(Τα ποσά σε όλους τους πίνακες και τις σημειώσεις είναι σε Ευρώ, εκτός αν αναφέρεται διαφορετικά)

κτίρια στις εύλογες αξίες τους οι οποίες χρησιμοποιήθηκαν ως τεκμαρτό κόστος ('deemed cost') κατά την ημερομηνία μετάβασης στα ΔΠΧΑ.

Το κόστος κτήσης κάποιου ακινήτου, εγκατάστασης ή εξοπλισμού αποτελείται από την τιμή αγοράς συμπεριλαμβανομένων των δασμών εισαγωγής και των μη επιστρεφόμενων φόρων αγοράς καθώς και οποιοδήποτε κόστος χρειάζεται για να καταστεί το πάγιο λειτουργικό και έτοιμο για μελλοντική χρήση. Οι επισκευές και συντηρήσεις καταχωρούνται στα έξοδα της χρήσεως όπου πραγματοποιούνται. Μεταγενέστερες προσθήκες και βελτιώσεις κεφαλαιοποιούνται στο κόστος των σχετικών παγίων όταν προσαυξάνουν την ωφέλιμη ζωή του παγίου ή μειώνουν το κόστος λειτουργίας του.

Πάγια τα οποία κατασκευάζονται από τις Εταιρίες του Ομίλου, καταχωρούνται στο κόστος ιδιοκατασκευής το οποίο συμπεριλαμβάνει έξοδα σε υπεργολάβους, υλικά και έξοδα μισθοδοσίας τεχνικών όσον αφορά τις κατασκευές (συμπεριλαμβανομένων σχετικών εργοδοτικών εισφορών) όπως και αναλογία γενικών διαχειριστικών εξόδων.

Οι ακινητοποιήσεις υπό εκτέλεση περιλαμβάνουν πάγια υπό εκτέλεση και απεικονίζονται στο κόστος τους. Οι ακινητοποιήσεις υπό εκτέλεση δεν αποσβένονται μέχρι να ολοκληρωθεί το πάγιο και να είναι διαθέσιμο για την προοριζόμενη παραγωγική του λειτουργία.

Τα οικόπεδα δεν αποσβένονται. Οι αποσβέσεις των λοιπών ενσώματων παγίων περιουσιακών στοιχείων λογίζονται με την μέθοδο της σταθερής απόσβεσης με βάση τις ακόλουθες ωφέλιμες ζωές ανά κατηγορίες παγίων:

<u>Πάγιο</u>	<u>Ωφέλιμη Ζωή</u>
Κτίρια – Εγκαταστάσεις κτιρίων	30-40 χρόνια
Μηχανήματα	15-25 χρόνια
Τεχνικές Εγκαταστάσεις – Μηχανολογικός εξοπλισμός	3-20 χρόνια
Μεταφορικά Μέσα	5-8 χρόνια
Έπιπλα και λοιπός εξοπλισμός	5 χρόνια

Η διοίκηση του Ομίλου εξετάζει σε ετήσια βάση τα ενσώματα περιουσιακά στοιχεία προκειμένου να διαπιστώσει, εάν υφίστανται ενδείξεις για απομείωση της αξίας τους. Εάν υπάρχουν ενδείξεις υπολογίζεται η ανακτήσιμη αξία τους και όπου η λογιστική αξία ενός ενσώματου περιουσιακού στοιχείου υπερβαίνει την ανακτήσιμη αξία του, σχηματίζεται πρόβλεψη για ζημιά από απομείωση προκειμένου η λογιστική αξία του παγίου να απεικονίζει την ανακτήσιμη αξία του.

Ενσώματα περιουσιακά στοιχεία διαγράφονται από τον ισολογισμό, όταν διατίθεται ή όταν δεν αναμένονται μελλοντικά οικονομικά οφέλη από τη χρήση τους.

Κέρδη ή ζημίες που προκύπτουν από την απόσυρση ή διάθεση ενσώματων περιουσιακών στοιχείων προσδιορίζονται με βάση τη διαφορά μεταξύ του εκτιμώμενου καθαρού εσόδου από τη διάθεση και της λογιστικής αξίας του περιουσιακού στοιχείου και καταχωρούνται ως έσοδα ή έξοδα στην κατάσταση αποτελεσμάτων.

- (4) **Κόστος Δανεισμού:** Ο Όμιλος κεφαλαιοποιεί όλα τα κόστη δανεισμού που μπορεί να κατανεμηθούν άμεσα στην απόκτηση, κατασκευή ή παραγωγή ενός περιουσιακού στοιχείου που πληρεί τις προϋποθέσεις.

ΑΛΟΥΜΥΛΑ ΒΙΟΜΗΧΑΝΙΑ ΑΛΟΥΜΙΝΙΟΥ Α.Ε.

Σημειώσεις επί των Οικονομικών Καταστάσεων Ομίλου και Εταιρίας της 31ης Δεκεμβρίου 2009

(Τα ποσά σε όλους τους πίνακες και τις σημειώσεις είναι σε Ευρώ, εκτός αν αναφέρεται διαφορετικά)

- (5) **Μη κυκλοφορούντα περιουσιακά στοιχεία ταξινομημένα ως κρατούμενα προς πώληση:**
Ο Όμιλος ταξινομεί ένα μακροπρόθεσμο περιουσιακό στοιχείο ή μια ομάδα περιουσιακών στοιχείων και υποχρεώσεων ως διακρατούμενα προς πώληση, αν η αξία τους αναμένεται να ανακτηθεί κατά κύριο λόγο μέσω διάθεσης των στοιχείων και όχι μέσω της χρήσης τους.

Οι βασικές προϋποθέσεις για να ταξινομηθεί ένα μακροπρόθεσμο περιουσιακό στοιχείο ή μια ομάδα στοιχείων (περιουσιακών και υποχρεώσεων) ως διακρατούμενα προς πώληση, είναι το περιουσιακό στοιχείο ή η ομάδα να είναι διαθέσιμα προς άμεση πώληση στην παρούσα τους κατάσταση, η δε ολοκλήρωση της πώλησης να εξαρτάται μόνο από συνθήκες που είναι συνήθεις και τυπικές για πωλήσεις τέτοιων στοιχείων και η πώληση θα πρέπει να είναι εξαιρετικά πιθανή.

Για να θεωρείται η πώληση εξαιρετικά πιθανή, θα πρέπει να συντρέχουν σωρευτικά οι παρακάτω προϋποθέσεις:

- να υπάρχει δέσμευση της Διοίκησης αναφορικά με το σχέδιο πώλησης των περιουσιακών στοιχείων ή της ομάδας,
- να έχει ενεργοποιηθεί πρόγραμμα εξεύρεσης αγοραστή ή/και ολοκλήρωσης της συναλλαγής,
- η προσφερόμενη τιμή πώλησης θα πρέπει να είναι σε λογική συσχέτιση με την τρέχουσα αγοραία αξία των προς πώληση περιουσιακών στοιχείων ή της ομάδας περιουσιακών στοιχείων,
- η πώληση αναμένεται να έχει ολοκληρωθεί εντός ενός έτους από την ημέρα που το περιουσιακό στοιχείο ή ομάδα στοιχείων ταξινομήθηκαν ως διακρατούμενα προς πώληση, εκτός ορισμένων εξαιρέσεων, και
- οι ενέργειες που απαιτείται να γίνουν προκειμένου να ολοκληρωθεί το σχέδιο πώλησης θα πρέπει να καταδεικνύουν ότι δεν είναι πιθανόν να απαιτηθούν σημαντικές τροποποιήσεις στο σχέδιο ούτε ότι το σχέδιο θα ακυρωθεί.

Αμέσως πριν από την αρχική ταξινόμηση του περιουσιακού στοιχείου ή της ομάδας στοιχείων και υποχρεώσεων ως διακρατούμενα προς πώληση, το περιουσιακό στοιχείο (ή όλα τα περιουσιακά στοιχεία και οι υποχρεώσεις που περιλαμβάνονται στην ομάδα) αποτιμάται με βάση τα ισχύοντα σε κάθε περίπτωση ΔΠΧΑ.

Τα μακροπρόθεσμα περιουσιακά στοιχεία (ή οι ομάδες περιουσιακών στοιχείων και υποχρεώσεων) που ταξινομούνται ως διακρατούμενα προς πώληση αποτιμώνται (μετά την αρχική ταξινόμηση ως ανωτέρω) στη χαμηλότερη αξία μεταξύ της λογιστικής τους αξίας και της εύλογης αξίας τους μειωμένης κατά τα άμεσα έξοδα διάθεσης, και οι προκύπτουσες ζημίες απομείωσης καταχωρούνται στα αποτελέσματα χρήσεως. Κάποια πιθανή αύξηση της εύλογης αξίας σε μεταγενέστερη αποτίμηση θα καταχωρείται στα αποτελέσματα χρήσεως, αλλά όχι για ποσό μεγαλύτερο της αρχικά καταχωρηθείσας ζημίας απομείωσης.

Από την ημέρα κατά την οποία ένα μακροπρόθεσμο περιουσιακό στοιχείο που αποσβένεται (ή τα μακροπρόθεσμα περιουσιακά στοιχεία που περιλαμβάνονται σε μια ομάδα περιουσιακών στοιχείων και υποχρεώσεων) ταξινομείται ως διακρατούμενο προς πώληση, δεν λογίζονται αποσβέσεις επί των εν λόγω μακροπρόθεσμων περιουσιακών στοιχείων.

ΑΛΟΥΜΥΛΑ ΒΙΟΜΗΧΑΝΙΑ ΑΛΟΥΜΙΝΙΟΥ Α.Ε.

Σημειώσεις επί των Οικονομικών Καταστάσεων Ομίλου και Εταιρίας της 31ης Δεκεμβρίου 2009

(Τα ποσά σε όλους τους πίνακες και τις σημειώσεις είναι σε Ευρώ, εκτός αν αναφέρεται διαφορετικά)

- (6) **Απομείωση Αξίας Περιουσιακών Στοιχείων:** Σύμφωνα με το ΔΛΠ 36, τα ακίνητα, οι εγκαταστάσεις, οι εξοπλισμοί και τα άυλα περιουσιακά στοιχεία, πρέπει να αξιολογούνται σε ετήσια βάση για το εάν υπάρχουν ενδείξεις ότι η λογιστική αξία ενός περιουσιακού στοιχείου υπερβαίνει το ανακτήσιμο ποσό αυτού. Εάν υπάρχουν τέτοιες ενδείξεις, προσδιορίζεται το ανακτήσιμο ποσό του συγκεκριμένου περιουσιακού στοιχείου και εάν η λογιστική αξία του υπερβαίνει το ανακτήσιμο ποσό του, η αντίστοιχη ζημιά απομείωσης, καταχωρείται στα αποτελέσματα χρήσης. Η ανακτήσιμη αξία ενός περιουσιακού στοιχείου είναι το μεγαλύτερο ποσό μεταξύ της εύλογης αξίας μείον έξοδα πώλησης ενός περιουσιακού στοιχείου και της αξίας χρήσεως (“value in use”). Εύλογη αξία μείον έξοδα πώλησης θεωρείται η εφικτή πρόσδοδος από την πώληση ενός περιουσιακού στοιχείου στα πλαίσια μίας αμφοτεροβαρούς συναλλαγής στην οποία τα μέρη έχουν πλήρη γνώση και προσχωρούν οικιοθελώς, μετά από την αφαίρεση κάθε πρόσθετου άμεσου κόστους διάθεσης του περιουσιακού στοιχείου, ενώ, αξία χρήσεως είναι η παρούσα αξία των εκτιμώμενων μελλοντικών ταμειακών ροών που αναμένεται να πραγματοποιηθούν από την συνεχή χρήση ενός περιουσιακού στοιχείου και από την διάθεσή του στο τέλος της εκτιμώμενης ωφέλιμης ζωής του. Αν μία επιχείρηση δεν έχει την δυνατότητα να εκτιμήσει το ανακτήσιμο ποσό ενός περιουσιακού στοιχείου για το οποίο υπάρχει ένδειξη απομείωσης της αξίας του, τότε προσδιορίζει το ανακτήσιμο ποσό της μονάδας που δημιουργεί ταμιακές ροές στην οποία ανήκει το περιουσιακό στοιχείο.

Αντιλογισμός ζημιάς απομείωσης της αξίας περιουσιακών στοιχείων που λογίσθηκε σε προηγούμενα έτη, γίνεται μόνο όταν υπάρχουν ικανές ενδείξεις ότι οι εκτιμήσεις που χρησιμοποιήθηκαν για τον υπολογισμό της ανακτήσιμης αξίας έχουν αλλάξει. Στις περιπτώσεις αυτές ο ανωτέρω αντιλογισμός αναγνωρίζεται ως έσοδο.

- (7) **Άυλα περιουσιακά στοιχεία:** Τα άυλα περιουσιακά στοιχεία αφορούν κόστος αγοράς λογισμικού καθώς και κάθε δαπάνη που έχει πραγματοποιηθεί κατά την ανάπτυξη λογισμικού προκειμένου αυτό να τεθεί σε λειτουργική κατάσταση. Η απόσβεση του λογισμικού λογίζεται βάσει της σταθερής μεθόδου και εντός περιόδου 3 - 5 ετών.

Μετά την αρχική αναγνώριση, η Διοίκηση του Ομίλου εξετάζει σε ετήσια βάση τα άυλα περιουσιακά στοιχεία για να διαπιστώσει εάν υπάρχουν ενδείξεις απομείωσης της αξίας τους. Όταν γεγονότα ή αλλαγές στις περιστάσεις δείχνουν ότι η λογιστική αξία ενός άυλου περιουσιακού στοιχείου δεν είναι ανακτήσιμη, σχηματίζεται πρόβλεψη για ζημιά από απομείωση ώστε η λογιστική αξία του στοιχείου αυτού να απεικονίζει την ανακτήσιμη αξία του.

Δαπάνες που απαιτούνται για την συντήρηση του λογισμικού αναγνωρίζονται ως έξοδα στην Κατάσταση Αποτελεσμάτων στην χρήση που προκύπτουν.

- (8) **Κόστος Έρευνας και Ανάπτυξης Προϊόντων:** Το κόστος έρευνας εξοδοποιείται κατά την πραγματοποίησή του. Τα έξοδα ανάπτυξης πραγματοποιούνται κυρίως για την ανάπτυξη νέων προϊόντων. Τα κόστη που πραγματοποιούνται για την ανάπτυξη ενός ξεχωριστού προγράμματος αναγνωρίζονται σαν ασώματο πάγιο στοιχείο μόνο όταν ικανοποιούνται οι απαιτήσεις του ΔΛΠ 38 «Ασώματες Ακινητοποιήσεις». Ο Όμιλος δεν έχει κεφαλαιοποιήσει έξοδα ανάπτυξης.

ΑΛΟΥΜΥΛΑ ΒΙΟΜΗΧΑΝΙΑ ΑΛΟΥΜΙΝΙΟΥ Α.Ε.

Σημειώσεις επί των Οικονομικών Καταστάσεων Ομίλου και Εταιρίας της 31ης Δεκεμβρίου 2009

(Τα ποσά σε όλους τους πίνακες και τις σημειώσεις είναι σε Ευρώ, εκτός αν αναφέρεται διαφορετικά)

(9) **Χρηματοοικονομικά μέσα:** Χρηματοοικονομικό μέσο είναι κάθε σύμβαση που δημιουργεί ένα χρηματοοικονομικό στοιχείο ενεργητικού σε μία επιχείρηση και μια χρηματοοικονομική υποχρέωση ή ένα συμμετοχικό τίτλο σε μια άλλη επιχείρηση. Τα χρηματοοικονομικά περιουσιακά στοιχεία που εμπίπτουν και ρυθμίζονται από τις διατάξεις του ΔΛΠ 39, ταξινομούνται ανάλογα με την φύση και τα χαρακτηριστικά τους σε μία από τις κάτωθι τέσσερις κατηγορίες:

- Χρηματοοικονομικά περιουσιακά στοιχεία αποτιμώμενα στην εύλογη αξία τους με μεταβολές στα αποτελέσματα,
- Δάνεια και απαιτήσεις,
- Επενδύσεις διακρατούμενες έως την λήξη τους, και
- Διαθέσιμα για πώληση χρηματοοικονομικά περιουσιακά στοιχεία.

i. Χρηματοοικονομικά στοιχεία αποτιμώμενα στην εύλογη αξία τους με μεταβολές στα αποτελέσματα

Πρόκειται για χρηματοοικονομικά στοιχεία ενεργητικού, που ικανοποιούν οποιαδήποτε από τις παρακάτω προϋποθέσεις:

- Χρηματοοικονομικά στοιχεία ενεργητικού που κατέχονται για εμπορικούς σκοπούς (συμπεριλαμβάνονται τα χρηματοοικονομικά μέσα, εκτός από εκείνα που είναι καθορισμένα και αποτελεσματικά μέσα αντιστάθμισης, αυτά που αποκτώνται ή δημιουργούνται με σκοπό την πώληση ή την επαναγορά και τέλος αυτά που αποτελούν μέρος ενός χαρτοφυλακίου από αναγνωρισμένα χρηματοοικονομικά μέσα).
- Κατά την αρχική αναγνώριση ορίζεται από την επιχείρηση ως στοιχείο που αποτιμάται στην εύλογη αξία, με αναγνώριση των μεταβολών στην Κατάσταση Αποτελεσμάτων Χρήσης.

Τα πραγματοποιημένα και μη πραγματοποιημένα κέρδη ή ζημίες που προκύπτουν από τις μεταβολές της εύλογης αξίας των χρηματοοικονομικών στοιχείων ενεργητικού αποτιμώμενα στην εύλογη αξία τους με μεταβολές στα αποτελέσματα, αναγνωρίζονται στα αποτελέσματα την περίοδο που προκύπτουν.

ii. Δάνεια και απαιτήσεις

Περιλαμβάνουν μη παράγωγα χρηματοοικονομικά στοιχεία ενεργητικού με σταθερές ή προσδιορισμένες πληρωμές, τα οποία δεν διαπραγματεύονται σε ενεργές αγορές και δεν υπάρχει πρόθεση πώλησης τους.

Τα Δάνεια και οι απαιτήσεις περιλαμβάνονται στο κυκλοφορούν ενεργητικό, εκτός από εκείνα με λήξεις μεγαλύτερες των 12 μηνών από την ημερομηνία των οικονομικών καταστάσεων. Τα τελευταία συμπεριλαμβάνονται στα μη κυκλοφορούντα στοιχεία του ενεργητικού.

Τα δάνεια και οι απαιτήσεις αναγνωρίζονται στο αναπόσβεστο κόστος βάσει της μεθόδου του πραγματικού επιτοκίου.

ΑΛΟΥΜΥΛ ΒΙΟΜΗΧΑΝΙΑ ΑΛΟΥΜΙΝΙΟΥ Α.Ε.

Σημειώσεις επί των Οικονομικών Καταστάσεων Ομίλου και Εταιρίας της 31ης Δεκεμβρίου 2009

(Τα ποσά σε όλους τους πίνακες και τις σημειώσεις είναι σε Ευρώ, εκτός αν αναφέρεται διαφορετικά)

iii. Επενδύσεις διακρατούμενες ως την λήξη

Περιλαμβάνει μη παράγωγα χρηματοοικονομικά περιουσιακά στοιχεία με πάγιες ή προσδιορισμένες πληρωμές και συγκεκριμένη λήξη και τα οποία ο Όμιλος έχει την πρόθεση και τη δυνατότητα να τα διακρατήσει ως τη λήξη τους.

Κατά την ημερομηνία των οικονομικών καταστάσεων ο Όμιλος δεν είχε επενδύσεις αυτής της κατηγορίας.

iv. Διαθέσιμα για πώληση χρηματοοικονομικά περιουσιακά στοιχεία

Περιλαμβάνει μη παράγωγα χρηματοοικονομικά περιουσιακά στοιχεία τα οποία είτε προσδιορίζονται σε αυτήν την κατηγορία είτε δε μπορούν να ενταχθούν σε κάποια από τις ανωτέρω κατηγορίες.

Περιλαμβάνονται στο μη κυκλοφορούν ενεργητικό εφόσον η Διοίκηση δεν έχει την πρόθεση να τα ρευστοποιήσει σε 12 μήνες από την ημερομηνία των οικονομικών καταστάσεων.

Οι επενδύσεις αρχικά αναγνωρίζονται στην εύλογη αξία τους πλέον του κόστους συναλλαγής. Στη συνέχεια, τα διαθέσιμα προς πώληση χρηματοοικονομικά περιουσιακά στοιχεία αποτιμώνται στην εύλογη αξία τους και τα σχετικά κέρδη ή ζημιές καταχωρούνται σε αποθεματικό των ιδίων κεφαλαίων μέχρι τα στοιχεία αυτά πωληθούν ή χαρακτηρισθούν ως απομειωμένα.

Κατά την πώληση ή όταν χαρακτηρισθούν ως απομειωμένα, τα κέρδη ή οι ζημιές μεταφέρονται στα αποτελέσματα. Ζημιές απομείωσης που έχουν αναγνωρισθεί στα αποτελέσματα δεν αντιστρέφονται μέσω αποτελεσμάτων.

Οι αγορές και οι πωλήσεις των επενδύσεων αναγνωρίζονται κατά την ημερομηνία της συναλλαγής που είναι και η ημερομηνία που ο Όμιλος δεσμεύεται να αγοράσει ή να πωλήσει το στοιχείο. Οι επενδύσεις αρχικά αναγνωρίζονται στην εύλογη αξία τους πλέον των άμεσα επιρριπτέων στη συναλλαγή δαπανών, με εξαίρεση όσον αφορά τις άμεσα επιρριπτές στη συναλλαγή δαπάνες, για τα στοιχεία εκείνα που αποτιμώνται στη εύλογη αξία τους με μεταβολές στα αποτελέσματα. Οι επενδύσεις διαγράφονται όταν το δικαίωμα στις ταμειακές ροές από τις επενδύσεις λήγει ή μεταβιβάζεται και ο Όμιλος έχει μεταβιβάσει ουσιαδώς όλους τους κινδύνους και τις ανταμοιβές που συνεπάγεται η ιδιοκτησία.

Οι εύλογες αξίες των χρηματοοικονομικών στοιχείων ενεργητικού που είναι διαπραγματεύσιμα σε ενεργείς αγορές προσδιορίζονται από τις τρέχουσες τιμές κλεισίματος. Για τα μη διαπραγματεύσιμα στοιχεία οι εύλογες αξίες προσδιορίζονται με τη χρήση τεχνικών αποτίμησης όπως ανάλυση πρόσφατων συναλλαγών, συγκρίσιμων στοιχείων που διαπραγματεύονται και προεξόφληση ταμειακών ροών. Οι μη διαπραγματεύσιμοι σε ενεργό αγορά συμμετοχικοί τίτλοι που έχουν ταξινομηθεί στην κατηγορία Διαθέσιμα προς πώληση χρηματοοικονομικά στοιχεία και των οποίων η εύλογη αξία δεν είναι δυνατόν να προσδιοριστεί με αξιοπιστία αποτιμώνται στο κόστος κτήσης τους.

Σε κάθε ημερομηνία των οικονομικών καταστάσεων ο Όμιλος εκτιμά εάν υπάρχουν αντικειμενικές ενδείξεις που να οδηγούν στο συμπέρασμα ότι τα χρηματοοικονομικά στοιχεία του ενεργητικού έχουν υποστεί απομείωση. Για μετοχές εταιρειών που έχουν ταξινομηθεί ως χρηματοοικονομικά στοιχεία διαθέσιμα προς πώληση, τέτοια ένδειξη

ΑΛΟΥΜΥΛ ΒΙΟΜΗΧΑΝΙΑ ΑΛΟΥΜΙΝΙΟΥ Α.Ε.

Σημειώσεις επί των Οικονομικών Καταστάσεων Ομίλου και Εταιρίας της 31ης Δεκεμβρίου 2009

(Τα ποσά σε όλους τους πίνακες και τις σημειώσεις είναι σε Ευρώ, εκτός αν αναφέρεται διαφορετικά)

συνιστά ή σημαντική ή παρατεταμένη μείωση της εύλογης αξίας σε σχέση με το κόστος κτήσεως. Αν στοιχειοθετείται απομείωση, η σωρευμένη στα ίδια κεφάλαια ζημιά που είναι η διαφορά μεταξύ κόστους κτήσεως και εύλογης αξίας, μεταφέρεται στα αποτελέσματα.

Μια επένδυση θεωρείται ότι έχει υποστεί απομείωση της αξίας της όταν η λογιστική αξία υπερβαίνει την ανακτήσιμη αξία της και υπάρχουν βάσιμες ενδείξεις ότι η πτώση της αξίας της έχει φτάσει σε τέτοιο επίπεδο που καθιστά μη εφικτή την ανάκτηση του επενδυμένου κεφαλαίου στο εγγύς μέλλον.

Για χρηματοοικονομικά περιουσιακά στοιχεία τα οποία αποτιμώνται στην αποσβέσιμη αξία τους, το ποσό της ζημιάς από απομείωση της αξίας τους, υπολογίζεται ως η διαφορά μεταξύ της λογιστικής αξίας τους και της παρούσας αξίας των αναμενόμενων μελλοντικών ταμειακών ροών, προεξοφλημένων με το πραγματικό επιτόκιο του χρηματοοικονομικού περιουσιακού στοιχείου.

(10) **Συμμετοχές σε θυγατρικές εταιρίες (απλές οικονομικές καταστάσεις):** Οι συμμετοχές της μητρικής Εταιρίας στις ενοποιούμενες θυγατρικές της αποτιμώνται στο κόστος κτήσεως μείον τυχόν σωρευμένες ζημίες απομείωσης. Οι ζημίες απομείωσης αναγνωρίζονται στην κατάσταση αποτελεσμάτων χρήσης.

(11) **Αποθέματα:** Τα αποθέματα αποτιμώνται στη χαμηλότερη αξία μεταξύ κόστους και καθαρής ρευστοποιήσιμης αξίας. Η καθαρή ρευστοποιήσιμη αξία είναι η εκτιμώμενη τιμή πώλησης κατά τη συνήθη πορεία εργασιών της επιχείρησης, μειωμένη με το υπολογιζόμενο κόστος παραγωγικής ολοκλήρωσεως και το υπολογιζόμενο κόστος που είναι αναγκαίο για να πραγματοποιηθεί η πώληση.

Το κόστος κτήσεως των αγοραζόμενων αποθεμάτων υπολογίζεται με βάση τη μέθοδο του μέσου σταθμικού κόστους. Το κόστος των ετοιμών προϊόντων συμπεριλαμβάνει τα άμεσα κόστη των υλικών, τα άμεσα κόστη παραγωγής και την κατάλληλη κατανομή των σταθερών και μεταβλητών γενικών εξόδων παραγωγής σύμφωνα με την κανονική παραγωγική δυναμικότητα. Το κόστος των αποθεμάτων δεν περιλαμβάνει χρηματοοικονομικά έξοδα.

Τα αναλώσιμα υλικά και τα ανταλλακτικά γενικής χρήσεως περιλαμβάνονται στα αποθέματα και εξοδοποιούνται κατά τον χρόνο της ανάλωσής τους.

Κατάλληλες προβλέψεις σχηματίζονται για απαξιωμένα, άχρηστα και αποθέματα με πολύ χαμηλή κυκλοφοριακή ταχύτητα. Οι μειώσεις της αξίας των αποθεμάτων στην καθαρή ρευστοποιήσιμη αξία και οι λοιπές ζημίες από αποθέματα καταχωρούνται στην κατάσταση αποτελεσμάτων κατά την περίοδο που εμφανίζονται.

(12) **Εμπορικές και λοιπές απαιτήσεις:** Οι βραχυπρόθεσμοι λογαριασμοί απαιτήσεων, οι οποίοι γενικά έχουν πίστωση 120-150 ημερών, εμφανίζονται στην ονομαστική τους αξία, μετά από προβλέψεις για τυχόν μη εισπρακτέα υπόλοιπα ενώ οι μακροπρόθεσμοι λογαριασμοί απαιτήσεων (υπόλοιπα που αποκλίνουν των κανονικών όρων πίστωσης) αποτιμώνται στο αναπόσβεστο κόστος με βάση την μέθοδο του πραγματικού επιτοκίου.

Πρόβλεψη για επισφαλείς απαιτήσεις διενεργείται όταν δεν είναι πλέον πιθανή η είσπραξη ολόκληρου του οφειλόμενου ποσού. Το υπόλοιπο της συγκεκριμένης πρόβλεψης για

ΑΛΟΥΜΥΛΑ ΒΙΟΜΗΧΑΝΙΑ ΑΛΟΥΜΙΝΙΟΥ Α.Ε.

Σημειώσεις επί των Οικονομικών Καταστάσεων Ομίλου και Εταιρίας της 31ης Δεκεμβρίου 2009

(Τα ποσά σε όλους τους πίνακες και τις σημειώσεις είναι σε Ευρώ, εκτός αν αναφέρεται διαφορετικά)

επισημασμένες απαιτήσεις προσαρμόζεται κατάλληλα σε κάθε ημερομηνία κλεισίματος των οικονομικών καταστάσεων ώστε να αντανακλά τους πιθανολογούμενους σχετικούς κινδύνους. Κάθε διαγραφή υπολοίπων πελατών χρεώνεται στην υπάρχουσα πρόβλεψη για επισημασμένες απαιτήσεις. Αποτελεί πολιτική του Ομίλου να μη διαγράφεται καμία απαίτηση μέχρι να εξαντληθούν όλες οι δυνατές νομικές ενέργειες για την είσπραξη της. Το ποσό της πρόβλεψης καταχωρείται ως δαπάνη στα έξοδα διάθεσης στην Κατάσταση Αποτελεσμάτων.

Μεταγενέστερες ανακτήσεις ποσών για τα οποία είχε σχηματιστεί πρόβλεψη πιστώνονται στο κονδύλι «Άλλα λειτουργικά έσοδα» στην Κατάσταση Αποτελεσμάτων.

- (13) **Ταμειακά διαθέσιμα και ισοδύναμα:** Τα ταμειακά διαθέσιμα και ταμειακά ισοδύναμα περιλαμβάνουν τα μετρητά, τις καταθέσεις όψεως και τις βραχυπρόθεσμες μέχρι 3 μήνες επενδύσεις, υψηλής ρευστοποιησιμότητας και χαμηλού ρίσκου. Τραπεζικές υπεραναλήψεις απεικονίζονται στο Παθητικό στις βραχυπρόθεσμες δανειακές υποχρεώσεις. Τα στοιχεία των ταμειακών διαθεσίμων και ισοδυνάμων έχουν αμελητέο κίνδυνο μεταβολής στην αξία.
- (14) **Μετοχικό κεφάλαιο:** Το μετοχικό κεφάλαιο περιλαμβάνει την αξία των κοινών μετοχών της Εταιρίας που έχουν εκδοθεί και είναι σε κυκλοφορία. Το τίμημα που καταβλήθηκε πλέον της ονομαστικής αξίας ανά μετοχή καταχωρείται στο λογαριασμό «Διαφορά από έκδοση μετοχών υπέρ το άρτιο» στα Ίδια Κεφάλαια. Τα έξοδα που αφορούν άμεσα την έκδοση νέων μετοχών παρουσιάζονται στα Ίδια Κεφάλαια αφαιρετικά από το αποθεματικό μετοχών υπέρ το άρτιο.
- (15) **Προβλέψεις για κινδύνους και έξοδα και ενδεχόμενες υποχρεώσεις:** Προβλέψεις αναγνωρίζονται όταν ο Όμιλος έχει μια παρούσα νομική ή τεκμαιρόμενη δέσμευση ως αποτέλεσμα γεγονότων του παρελθόντος, είναι πιθανή μια εκροή πόρων που ενσωματώνουν οικονομικά οφέλη και το ποσό της σχετικής δέσμευσης μπορεί να εκτιμηθεί με αξιοπιστία. Όταν ο Όμιλος αναμένει μια πρόβλεψη να καλυφθεί με αποζημίωση, π.χ. από ένα ασφαλιστικό συμβόλαιο, και υπάρχει απόλυτη βεβαιότητα για την είσπραξη της τότε η συγκεκριμένη αποζημίωση καταχωρείται ως ξεχωριστή απαίτηση.

Οι προβλέψεις επανεξετάζονται σε κάθε ημερομηνία των οικονομικών καταστάσεων και προσαρμόζονται έτσι ώστε να απεικονίζουν τη παρούσα αξία του εξόδου που αναμένεται να χρειαστεί για την τακτοποίηση της υποχρέωσης. Αν η επίδραση της χρονικής αξίας του χρήματος είναι σημαντική, οι προβλέψεις υπολογίζονται προεξοφλώντας τις αναμενόμενες μελλοντικές ταμειακές ροές με έναν συντελεστή προ φόρων ο οποίος αντικατοπτρίζει τις τρέχουσες εκτιμήσεις της αγοράς για την χρονική αξία του χρήματος, και όπου κρίνεται απαραίτητο, τους κινδύνους που σχετίζονται συγκεκριμένα με την υποχρέωση. Οι ενδεχόμενες υποχρεώσεις δεν καταχωρούνται στις οικονομικές καταστάσεις αλλά γνωστοποιούνται, εκτός και αν η πιθανότητα για εκροή πόρων που ενσωματώνουν οικονομικά οφέλη είναι ελάχιστη. Οι ενδεχόμενες απαιτήσεις δεν καταχωρούνται στις οικονομικές καταστάσεις, αλλά γνωστοποιούνται εφόσον η εισροή οικονομικών ωφελειών είναι πιθανή.

- (16) **Προβλέψεις για αποζημίωση προσωπικού - Παροχές στο προσωπικό:** Σύμφωνα με τον Ν. 2112/20 η Εταιρία και οι ελληνικές θυγατρικές της καταβάλλουν στους εργαζομένους εφάπαξ αποζημιώσεις, επί απόλυσης ή αποχώρησης λόγω συνταξιοδότησης, το δε ύψος των καταβαλλόμενων ποσών αποζημίωσης εξαρτάται από τα έτη προϋπηρεσίας, το ύψος των αποδοχών και τον τρόπο απομάκρυνσης (απόλυση ή συνταξιοδότηση). Η υποχρέωση

ΑΛΟΥΜΥΛΑ ΒΙΟΜΗΧΑΝΙΑ ΑΛΟΥΜΙΝΙΟΥ Α.Ε.

Σημειώσεις επί των Οικονομικών Καταστάσεων Ομίλου και Εταιρίας της 31ης Δεκεμβρίου 2009

(Τα ποσά σε όλους τους πίνακες και τις σημειώσεις είναι σε Ευρώ, εκτός αν αναφέρεται διαφορετικά)

για παροχή σύνταξης στο προσωπικό του ομίλου, καλύπτεται από το ΙΚΑ και λοιπά αρμόδια κρατικά ταμεία. Οι εισφορές στα ταμεία αυτά αναγνωρίζονται όταν καθίστανται δεδουλευμένες.

Οι εν λόγω εφάπαξ αποζημιώσεις κατά την έξοδο από την υπηρεσία (βάσει του Ν. 2112/20), εμπίπτουν στα προγράμματα καθορισμένων παροχών (“defined benefit plan”) με βάση το ΔΛΠ 19 «Παροχές στους εργαζομένους». Η εν λόγω υποχρέωση που καταχωρείται στον ισολογισμό για τα προγράμματα καθορισμένων παροχών είναι η παρούσα αξία της δέσμευσης για την καθορισμένη παροχή μείον τις μεταβολές που προκύπτουν από τα μη αναγνωρισμένα αναλογιστικά κέρδη και ζημίες και το κόστος της προϋπηρεσίας. Η δέσμευση της καθορισμένης παροχής υπολογίζεται ετησίως από ανεξάρτητο αναλογιστή με τη χρήση της αναλογιστικής μεθόδου αποτίμησης των εκτιμώμενων μονάδων υποχρέωσης (“projected unit credit method”). Η υποχρέωση προσδιορίζεται λαμβάνοντας υπόψη διάφορες παραμέτρους όπως, η ηλικία, τα έτη προϋπηρεσίας, ο μισθός και συγκεκριμένες υποχρεώσεις για καταβλητέες παροχές.

Οι προβλέψεις που αφορούν την χρήση, περιλαμβάνονται στο σχετικό κόστος προσωπικού στις συνημμένες καταστάσεις αποτελεσμάτων και συνίστανται από το τρέχον κόστος υπηρεσίας, το σχετικό χρηματοοικονομικό κόστος, τα αναλογιστικά κέρδη ή ζημίες και τις όποιες πιθανές πρόσθετες επιβαρύνσεις.

Τα αναλογιστικά κέρδη και οι ζημίες, που προκύπτουν από προσαρμογές στις παραδοχές που χρησιμοποιήθηκαν για τις ανωτέρω παραμέτρους, με βάση τα ιστορικά δεδομένα και τα οποία υπερβαίνουν το περιθώριο του 10% της σωρευμένης υποχρέωσης κατά την έναρξη της εκάστοτε περιόδου, καταχωρούνται στα αποτελέσματα ισόποσα στη μέση εκτιμώμενη υπολειπόμενη περίοδο παροχής υπηρεσιών των ενεργών υπαλλήλων.

Το κόστος προϋπηρεσίας καταχωρείται άμεσα στα αποτελέσματα με εξαίρεση την περίπτωση που το δικαίωμα σε μεταβολές του προγράμματος εξαρτάται από πρόσθετο χρόνο υπηρεσίας των εργαζομένων. Στην περίπτωση αυτή το κόστος προϋπηρεσίας καταχωρείται στα αποτελέσματα σε μία σταθερή βάση στη μέση περίοδο έως ότου τα οφέλη του προγράμματος κατοχυρωθούν.

Οι βραχυπρόθεσμες παροχές προς τους εργαζομένους (εκτός από παροχές λήξης της εργασιακής σχέσης) σε χρήμα και σε είδος αναγνωρίζονται ως έξοδο όταν καθίστανται δεδουλευμένες. Τυχόν ανεξόφλητο ποσό καταχωρείται ως υποχρέωση, ενώ σε περίπτωση που το ποσό που ήδη καταβλήθηκε υπερβαίνει το ποσό των παροχών, η επιχείρηση αναγνωρίζει το υπερβάλλον ποσό ως στοιχείο του ενεργητικού της (προπληρωθέν έξοδο) μόνο κατά την έκταση που η προπληρωμή θα οδηγήσει σε μείωση μελλοντικών πληρωμών ή σε επιστροφή.

Εκτός των ανωτέρω, η Εταιρία και ο Όμιλος δεν έχει νομικές ή τεκμαιρόμενες υποχρεώσεις μακροπρόθεσμου χαρακτήρα προς τους εργαζομένους.

- (17) **Κρατικά Ασφαλιστικά προγράμματα:** Το προσωπικό της Εταιρίας και των θυγατρικών της καλύπτεται κυρίως από τον κύριο Κρατικό Ασφαλιστικό Φορέα που αφορά στον ιδιωτικό τομέα (ΙΚΑ) που χορηγεί συνταξιοδοτικές και ιατροφαρμακευτικές παροχές. Κάθε εργαζόμενος είναι υποχρεωμένος να συνεισφέρει μέρος του μηνιαίου μισθού του στο ταμείο, ενώ τμήμα της συνολικής εισφοράς καλύπτεται από την Εταιρία. Κατά την συνταξιοδότηση το συνταξιοδοτικό ταμείο είναι υπεύθυνο για την καταβολή των

ΑΛΟΥΜΥΛΑ ΒΙΟΜΗΧΑΝΙΑ ΑΛΟΥΜΙΝΙΟΥ Α.Ε.

Σημειώσεις επί των Οικονομικών Καταστάσεων Ομίλου και Εταιρίας της 31ης Δεκεμβρίου 2009

(Τα ποσά σε όλους τους πίνακες και τις σημειώσεις είναι σε Ευρώ, εκτός αν αναφέρεται διαφορετικά)

συνταξιοδοτικών παροχών στους συνταξιούχους. Κατά συνέπεια η Εταιρία δεν έχει καμία νομική ή τεκμαρτή υποχρέωση για την πληρωμή μελλοντικών παροχών με βάση αυτό το πρόγραμμα.

(18) **Κρατικές επιχορηγήσεις:** Οι κρατικές επιχορηγήσεις οι οποίες σχετίζονται με την επιδότηση ενσώματων παγίων στοιχείων αναγνωρίζονται όταν υπάρχει εύλογη εξασφάλιση ότι η επιχορήγηση θα εισπραχθεί και ότι ο Όμιλος θα συμμορφωθεί με τους όρους και τις προϋποθέσεις που έχουν τεθεί για την καταβολή τους. Όταν οι κρατικές επιχορηγήσεις σχετίζονται με ένα περιουσιακό στοιχείο, η εύλογη αξία πιστώνεται στις μακροπρόθεσμες υποχρεώσεις σαν αναβαλλόμενα έσοδα και μεταφέρεται στην κατάσταση αποτελεσμάτων με ισόποσες ετήσιες δόσεις με βάση την αναμενόμενη ωφέλιμη διάρκεια ζωής του περιουσιακού στοιχείου που επιχορηγήθηκε. Όταν η επιχορήγηση σχετίζεται με δαπάνη, αναγνωρίζεται σαν έσοδο στην διάρκεια της χρήσεως που απαιτείται για την αντιστοίχιση της επιχορήγησης σε συστηματική βάση στις δαπάνες τις οποίες προορίζεται να αποζημιώσει. Οι αποσβέσεις των επιχορηγήσεων εμφανίζονται στα «Άλλα λειτουργικά έσοδα» στην Κατάσταση Αποτελεσμάτων.

(19) **Δανειακές υποχρεώσεις:** Όλα τα δάνεια καταχωρούνται αρχικά στο κόστος, το οποίο αντανakλά την εύλογη αξία των εισπρακτέων ποσών μειωμένη με τα σχετικά άμεσα έξοδα σύναψης, όπου αυτά είναι σημαντικά. Μετά την αρχική καταχώρηση, τα έντοκα δάνεια αποτιμούνται στο αναπόσβεστο κόστος χρησιμοποιώντας τη μέθοδο του πραγματικού επιτοκίου. Το αναπόσβεστο κόστος υπολογίζεται αφού ληφθούν υπόψη δαπάνες έκδοσης και η διαφορά μεταξύ του αρχικού ποσού και του ποσού λήξεως. Κέρδη και ζημιές καταχωρούνται στα αποτελέσματα όταν οι υποχρεώσεις διαγράφονται ή απομειώνονται και μέσω της διαδικασίας απόσβεσης.

Τα δάνεια ταξινομούνται ως βραχυπρόθεσμες υποχρεώσεις, εκτός εάν ο Όμιλος έχει το δικαίωμα να αναβάλλει την εξόφληση της υποχρέωσης για τουλάχιστον 12 μήνες από την ημερομηνία των οικονομικών καταστάσεων.

(20) **Εμπορικές και λοιπές υποχρεώσεις:** Τα υπόλοιπα προμηθευτών και λοιπών υποχρεώσεων αναγνωρίζονται στο κόστος που ταυτίζεται με την εύλογη αξία της μελλοντικής πληρωμής για τις αγορές αγαθών και υπηρεσιών που παρασχέθηκαν. Οι εμπορικές και οι λοιπές βραχυπρόθεσμες υποχρεώσεις δεν είναι τοκοφόροι λογαριασμοί και συνήθως διακανονίζονται σε 30-120 ημέρες για τον Όμιλο και την Εταιρία.

(21) **Τρέχων και αναβαλλόμενος φόρος εισοδήματος:** Ο τρέχων φόρος υπολογίζεται βάσει των οικονομικών καταστάσεων κάθε μιας εκ των εταιριών που περιλαμβάνονται στις ενοποιημένες οικονομικές καταστάσεις, σύμφωνα με τους φορολογικούς νόμους που ισχύουν στην Ελλάδα ή άλλα φορολογικά πλαίσια εντός των οποίων λειτουργούν οι θυγατρικές εξωτερικού. Η δαπάνη για τρέχοντα φόρο εισοδήματος περιλαμβάνει τον φόρο εισοδήματος που προκύπτει βάσει των κερδών της κάθε εταιρίας όπως αναμορφώνονται στις φορολογικές της δηλώσεις, πρόσθετους φόρους εισοδήματος που προκύπτουν από τους φορολογικούς ελέγχους των φορολογικών αρχών και προβλέψεις για πρόσθετους φόρους και προσαυξήσεις για ανέλεγκτες φορολογικά χρήσεις και υπολογίζεται σύμφωνα με φορολογικούς συντελεστές που ισχύουν κατά την ημερομηνία των οικονομικών καταστάσεων.

Ο αναβαλλόμενος φόρος εισοδήματος υπολογίζεται χρησιμοποιώντας τη μέθοδο της υποχρέωσης, βάσει των θεσπισμένων συντελεστών φόρου που θα ισχύουν κατά τον χρόνο

ΑΛΟΥΜΥΛΑ ΒΙΟΜΗΧΑΝΙΑ ΑΛΟΥΜΙΝΙΟΥ Α.Ε.

Σημειώσεις επί των Οικονομικών Καταστάσεων Ομίλου και Εταιρίας της 31ης Δεκεμβρίου 2009

(Τα ποσά σε όλους τους πίνακες και τις σημειώσεις είναι σε Ευρώ, εκτός αν αναφέρεται διαφορετικά)

καταλογισμού τους, σε όλες τις προσωρινές φορολογικές διαφορές κατά την ημερομηνία των οικονομικών καταστάσεων μεταξύ της φορολογικής βάσης και της λογιστικής αξίας των περιουσιακών στοιχείων και υποχρεώσεων. Εάν ο αναβαλλόμενος φόρος εισοδήματος προκύπτει από την αρχική καταχώρηση ενός στοιχείου ενεργητικού ή υποχρεώσεων σε συναλλαγή άλλη εκτός από εκείνη της συνένωσης επιχειρήσεων, τότε κατά τη στιγμή της συναλλαγής δεν επηρεάζει ούτε τα λογιστικά ούτε τα φορολογητέα κέρδη και ζημιές και επομένως δεν λαμβάνεται υπόψη.

Αναβαλλόμενες φορολογικές απαιτήσεις αναγνωρίζονται για όλες τις εκπεστές προσωρινές διαφορές, τις μεταφερόμενες φορολογικές ζημιές και τα μεταφερόμενα δικαιώματα αφορολόγητης έκπτωσης επενδυτικών νόμων κατά την έκταση που πιθανολογείται ότι θα υπάρχει διαθέσιμο φορολογητέο κέρδος έναντι του οποίου οι εκπεστές προσωρινές διαφορές, οι μεταφερόμενες φορολογικές ζημιές και τα μεταφερόμενα δικαιώματα αφορολόγητης έκπτωσης επενδυτικών νόμων μπορεί να αξιοποιηθούν.

Η λογιστική αξία των αναβαλλόμενων φορολογικών απαιτήσεων αναθεωρείται σε κάθε ημερομηνία των οικονομικών καταστάσεων και μειώνεται στο βαθμό που δεν πιθανολογείται ότι θα υπάρξουν αρκετά φορολογητέα κέρδη έναντι των οποίων να χρησιμοποιηθεί μέρος ή το σύνολο των αναβαλλόμενων φορολογικών απαιτήσεων.

- (22) **Αναγνώριση Εσόδων:** Τα έσοδα περιλαμβάνουν την αξία πώλησης των αγαθών και υπηρεσιών, απαλλαγμένη από τον φόρο προστιθέμενης αξίας (Φ.Π.Α.), τις επιστροφές, τις εκπτώσεις και αφού διενεργηθούν οι απαλοιφές των ενδοομιλικών εσόδων.

Έσοδα από την πώληση αγαθών, λογίζονται όταν η επιχείρηση έχει μεταβιβάσει στον αγοραστή όλους τους ουσιαστικούς κινδύνους και ωφέλειες που απορρέουν από την κυριότητα των αγαθών και η είσπραξη των αντίστοιχων ποσών είναι βέβαιη.

Έσοδα από παροχή υπηρεσιών καταχωρούνται όταν το ποσό του εσόδου και τα αντίστοιχα κόστη μπορούν να αποτιμηθούν αξιόπιστα, τα οικονομικά οφέλη πιθανολογείται ότι θα εισρεύσουν στην επιχείρηση και το στάδιο ολοκλήρωσης της συναλλαγής κατά την ημερομηνία των Οικονομικών Καταστάσεων μπορεί να αποτιμηθεί αξιόπιστα.

Έσοδα από τόκους λογίζονται βάση μιας χρονικής αναλογίας, που προσδιορίζεται από την πραγματική απόδοση του περιουσιακού στοιχείου.

Έσοδα από μερίσματα λογίζονται, όταν οριστικοποιείται το δικαίωμα είσπραξης τους από τους μετόχους με απόφαση της Γενικής Συνέλευσης των Μετόχων.

Τα έσοδα από τόκους και μερίσματα που αφορούν αξιόγραφα επενδύσεων, καταχωρούνται στους λογαριασμούς «τόκοι και συναφή έσοδα» και «έσοδα από μερίσματα» αντίστοιχα.

- (23) **Έξοδα:** Τα έξοδα αναγνωρίζονται στα αποτελέσματα σε δεδουλευμένη βάση. Οι πληρωμές που πραγματοποιούνται για λειτουργικές μισθώσεις μεταφέρονται στα αποτελέσματα ως έξοδα, κατά το χρόνο χρήσης του μισθίου.

- (24) **Μερίσματα:** Τα μερίσματα που διανέμονται στους μετόχους της Εταιρίας αναγνωρίζονται ως υποχρέωση στις οικονομικές καταστάσεις όταν η διανομή εγκρίνεται από την Γενική Συνέλευση των Μετόχων.

ΑΛΟΥΜΥΛΑ ΒΙΟΜΗΧΑΝΙΑ ΑΛΟΥΜΙΝΙΟΥ Α.Ε.

Σημειώσεις επί των Οικονομικών Καταστάσεων Ομίλου και Εταιρίας της 31ης Δεκεμβρίου 2009

(Τα ποσά σε όλους τους πίνακες και τις σημειώσεις είναι σε Ευρώ, εκτός αν αναφέρεται διαφορετικά)

- (25) **Μισθώσεις:** Οι χρηματοδοτικές μισθώσεις που μεταφέρουν στον Όμιλο ουσιαδώς όλους τους κινδύνους και τα οφέλη που σχετίζονται με το μισθωμένο πάγιο, κεφαλαιοποιούνται κατά την έναρξη της μίσθωσης στην εύλογη αξία του μισθωμένου παγίου ή, αν αυτή είναι χαμηλότερη, στη παρούσα αξία των ελάχιστων μισθωμάτων. Οι πληρωμές για χρηματοδοτικές μισθώσεις επιμερίζονται μεταξύ των χρηματοοικονομικών εξόδων και της μείωσης της χρηματοδοτικής υποχρέωσης, ώστε να επιτευχθεί ένα σταθερό επιτόκιο στο εναπομείναν υπόλοιπο της υποχρέωσης. Τα χρηματοοικονομικά έξοδα χρεώνονται στα αποτελέσματα. Τα κεφαλαιοποιηθέντα μισθωμένα πάγια αποσβένονται με βάση τη μικρότερη περίοδο από την εκτιμώμενη ωφέλιμη ζωή του παγίου ή την διάρκεια της μίσθωσης.

Μισθώσεις όπου ο εκμισθωτής διατηρεί ουσιαστικά όλα τα οφέλη και τους κινδύνους που απορρέουν από την κυριότητα του περιουσιακού στοιχείου ταξινομούνται ως λειτουργικές μισθώσεις. Τα καταβαλλόμενα μισθώματα για λειτουργικές μισθώσεις καταχωρούνται ως έξοδα στα αποτελέσματα σε συστηματική βάση κατά τη διάρκεια της μίσθωσης. Σε περίπτωση που σύμβαση λειτουργικής μίσθωσης διακοπεί πριν από την ημερομηνία λήξης της, το ποσό που καταβάλλεται στον εκμισθωτή με τη μορφή αποζημίωσης, αναγνωρίζεται ως έξοδο την περίοδο στην οποία γίνεται η διακοπή της μίσθωσης.

Η Εταιρία και ο Όμιλος δεν είχαν χρηματοδοτικές μισθώσεις κατά την 31η Δεκεμβρίου 2009 και 2008 αντίστοιχα.

- (26) **Κέρδη ανά Μετοχή:** Τα βασικά κέρδη ανά μετοχή υπολογίζονται διαιρώντας το καθαρό κέρδος της χρήσεως που αναλογεί στους κοινούς μετόχους με το μέσο σταθμισμένο αριθμό των κοινών μετοχών σε κυκλοφορία κατά την διάρκεια της χρήσεως.

Τα απομειωμένα κέρδη ανά μετοχή υπολογίζονται διαιρώντας το καθαρό κέρδος που αποδίδεται στους μετόχους της μητρικής (αφού αφαιρεθεί η επίδραση στα αποτελέσματα από την μετατροπή δυνητικών τίτλων μετατρέψιμων σε μετοχές) με τον μέσο σταθμισμένο αριθμό των μετοχών σε κυκλοφορία κατά τη διάρκεια του έτους (προσαρμοσμένο για την επίδραση των δυνητικών τίτλων μετατρέψιμων σε μετοχές).

Δεν υπήρξαν ομολογίες μετατρέψιμες σε μετοχές ή άλλοι δυνητικοί τίτλοι μετατρέψιμοι σε μετοχές που είναι μειωτικοί των κερδών κατά τις χρήσεις στις οποίες αναφέρονται οι συνημμένες οικονομικές καταστάσεις, και συνεπώς δεν έχουν υπολογιστεί απομειωμένα κέρδη ανά μετοχή.

ΑΛΟΥΜΥΛ ΒΙΟΜΗΧΑΝΙΑ ΑΛΟΥΜΙΝΙΟΥ Α.Ε.

Σημειώσεις επί των Οικονομικών Καταστάσεων Ομίλου και Εταιρίας της 31ης Δεκεμβρίου 2009

(Τα ποσά σε όλους τους πίνακες και τις σημειώσεις είναι σε Ευρώ, εκτός αν αναφέρεται διαφορετικά)

4. Πληροφόρηση κατά τομέα

Ο Όμιλος με αφετηρία τη χρήση 2009, εφαρμόζει το ΔΠΧΑ 8 «Λειτουργικοί Τομείς» το οποίο αντικαθιστά το ΔΛΠ 14 «Οικονομικές Πληροφορίες κατά Τομέα Δραστηριότητας». Σύμφωνα, με τις διατάξεις του ΔΠΧΑ 8, ο καθορισμός των λειτουργικών τομέων βασίζεται στην «διοικητική προσέγγιση». Σύμφωνα με την προσέγγιση αυτή, η πληροφόρηση που θα γνωστοποιείται για τους λειτουργικούς τομείς πρέπει να είναι αυτή που βασίζεται στις εσωτερικές οργανωτικές και διοικητικές δομές του Ομίλου και στα κυριότερα κονδύλια των εσωτερικών οικονομικών αναφορών που δίνονται στους επικεφαλείς λήψης επιχειρηματικών αποφάσεων.

Για διοικητικούς σκοπούς, ο Όμιλος είναι οργανωμένος σε γεωγραφικούς τομείς με βάση την τοποθεσία δραστηριοποίησης του Ομίλου. Ο Όμιλος έχει παρουσία σε 19 χώρες και οι εταιρίες στις διάφορες χώρες είναι οργανωμένες και διοικούνται ξεχωριστά ως εκ τούτου οι γεωγραφικοί τομείς προς παρουσίαση του Ομίλου είναι οι ακόλουθοι:

- Ελλάδα
- Βαλκάνια
- Λοιπός Κόσμος

Η διοίκηση παρακολουθεί τα λειτουργικά αποτελέσματα των γεωγραφικών τομέων ξεχωριστά με σκοπό τη λήψη αποφάσεων σχετικά με τη διάθεση πόρων και την αξιολόγηση της απόδοσης. Η αξιολόγηση της απόδοσης του τομέα βασίζεται στις πωλήσεις, στα λειτουργικά αποτελέσματα και στο EBITDA (κέρδη προ φόρων, χρηματοδοτικών, επενδυτικών αποτελεσμάτων και συνολικών αποσβέσεων). Σημειώνεται ότι ο Όμιλος εφαρμόζει τις ίδιες λογιστικές αρχές για την επιμέτρηση των λειτουργικών αποτελεσμάτων των τομέων με αυτές των οικονομικών καταστάσεων. Η χρηματοδότηση του Ομίλου, που περιλαμβάνει τα χρηματοοικονομικά έξοδα και τα χρηματοοικονομικά έσοδα, καθώς και οι φόροι εισοδήματος παρακολουθούνται σε ενοποιημένο επίπεδο χωρίς να επιμερίζονται στους λειτουργικούς τομείς που δημιουργούν κέρδος.

Οι συναλλαγές μεταξύ των γεωγραφικών τομέων πραγματοποιούνται μέσα στα φυσιολογικά πλαίσια λειτουργίας του Ομίλου κατά τρόπο παρόμοιο με αυτές μεταξύ των συνδεδεμένων εταιριών. Οι διατομεακές πωλήσεις απαλείφονται σε επίπεδο ενοποίησης.

Οι παρακάτω πίνακες παρουσιάζουν τις πωλήσεις και τα αποτελέσματα του Ομίλου ανά λειτουργικό τομέα για τις χρήσεις που έληξαν την 31η Δεκεμβρίου 2009 και 2008, αντίστοιχα (ποσά σε χιλιάδες ευρώ):

ΑΛΟΥΜΥΛΑ ΒΙΟΜΗΧΑΝΙΑ ΑΛΟΥΜΙΝΙΟΥ Α.Ε.

Σημειώσεις επί των Οικονομικών Καταστάσεων Ομίλου και Εταιρίας της 31ης Δεκεμβρίου 2009

(Τα ποσά σε όλους τους πίνακες και τις σημειώσεις είναι σε Ευρώ, εκτός αν αναφέρεται διαφορετικά)

ΧΡΗΣΗ 01/01 - 31/12/2009

	ΕΛΛΑΔΑ	ΒΑΛΚΑΝΙΑ	ΛΟΙΠΕΣ ΧΩΡΕΣ	ΑΠΑΛΟΙΦΗ ΔΙΑΤΟΜΕΑΚΩΝ ΣΥΝΑΛΛΑΓΩΝ	ΣΥΝΟΛΟ ΟΜΙΛΟΥ
Πωλήσεις προς τρίτους	125.703	66.870	17.317		209.890
Διατομεακές πωλήσεις	39.376	3.061	879	(43.316)	0
Σύνολο πωλήσεων	165.079	69.931	18.196	(43.316)	209.890
Κόστος πωληθέντων	100.980	49.515	11.959		162.454
Κόστος διατομεακών πωλήσεων	39.376	3.061	879	(43.316)	0
Σύνολο κόστους πωληθέντων	140.356	52.576	12.838	(43.316)	162.454
Μικτό κέρδος	24.723	17.355	5.358		47.436
Άλλα λειτουργικά έσοδα	3.381	1.092	335		4.808
Άλλα λειτουργικά διατομεακά έσοδα	87	0	263	(350)	0
Σύνολο άλλων εσόδων	3.468	1.092	598	(350)	4.808
Έξοδα λειτουργίας διάθεσης	21.871	8.737	3.173	(263)	33.518
Έξοδα διοικητικής λειτουργίας	7.982	2.920	1.983		12.885
Έξοδα έρευνας και ανάπτυξης	1.166				1.166
Συναλλαγματικές διαφορές	(51)	458	276		683
Κέρδη από λειτουργικές δραστηριότητες	(2.864)	6.332	261	263	3.992
Κόστος χρηματοδότησης (καθαρό)					9.823
Ζημίες προ φόρων					(5.831)
Φόρος εισοδήματος					2.001
Ζημία μετά από φόρους					(7.832)
Αποδιδόμενο σε:					
Μετόχους Μητρικής					(9.372)
Δικαιώματα Μειοψηφίας					1.540
					(7.832)
Κέρδη προ φόρων, τόκων και συνολικών αποσβέσεων (EBITDA)	6.839	9.466	580		16.885
ΣΥΜΠΛΗΡΩΜΑΤΙΚΕΣ ΠΛΗΡΟΦΟΡΙΕΣ					
Αποσβέσεις ενσώματων παγίων στοιχείων (Σημείωση 50 & 8)	10.385	3.237	316	(263)	13.675
Αποσβέσεις αύλων περιουσιακών στοιχείων (Σημείωση 50 & 9)	886	228	3		1.117
Προβλέψεις για επισφάλεις απαιτήσεις (Σημείωση 5δ & 14-15)	4.800	1.494	146		6.440
Προβλέψεις υποτίμησης αποθεμάτων (Σημείωση 5γ & 13)	2.212	96	15		2.323
Προβλέψεις αποζημίωσης προσωπικού (Σημείωση 5η & 21)	513	18			531
Αποσβέσεις επιχορηγήσεων παγίων (Σημείωση 5β & 22)	(1.568)	(331)			(1.899)

ΑΛΟΥΜΥΛ ΒΙΟΜΗΧΑΝΙΑ ΑΛΟΥΜΙΝΙΟΥ Α.Ε.

Σημειώσεις επί των Οικονομικών Καταστάσεων Ομίλου και Εταιρίας της 31ης Δεκεμβρίου 2009

(Τα ποσά σε όλους τους πίνακες και τις σημειώσεις είναι σε Ευρώ, εκτός αν αναφέρεται διαφορετικά)

ΧΡΗΣΗ 01/01 - 31/12/2008

	ΕΛΛΑΔΑ	ΒΑΛΚΑΝΙΑ	ΛΟΙΠΕΣ ΧΩΡΕΣ	ΑΠΑΛΟΙΦΗ ΔΙΑΤΟΜΕΑΚΩΝ ΣΥΝΑΛΛΑΓΩΝ	ΣΥΝΟΛΟ ΟΜΙΛΟΥ
Πωλήσεις προς τρίτους	169.432	92.475	23.203		285.110
Διατομεακές πωλήσεις	67.441	3.963	480	(71.884)	0
Σύνολο πωλήσεων	236.873	96.438	23.683	(71.884)	285.110
Κόστος πωληθέντων	128.362	68.733	18.405		215.500
Κόστος διατομεακών πωλήσεων	67.441	3.963	480	(71.884)	0
Σύνολο κόστους πωληθέντων	195.803	72.696	18.885	(71.884)	215.500
Μικτό κέρδος	41.070	23.742	4.798		69.610
Άλλα λειτουργικά έσοδα	3.993	1.131	219		5.343
Άλλα λειτουργικά διατομεακά έσοδα	175		191	(366)	0
Σύνολο άλλων εσόδων	4.168	1.131	410	(366)	5.343
Έξοδα λειτουργίας διάθεσης	22.035	8.908	3.274	(268)	33.949
Έξοδα διοικητικής λειτουργίας	9.438	3.759	1.685		14.882
Έξοδα έρευνας και ανάπτυξης	1.394				1.394
Συναλλαγματικές διαφορές	272	(14)	(314)		(56)
Λοιπά έξοδα			467		467
Κέρδη από λειτουργικές δραστηριότητες	11.924	12.220	(95)	268	24.317
Κόστος χρηματοδότησης (καθαρό)					15.625
Κέρδη προ φόρων					8.692
Φόρος εισοδήματος					93
Καθαρό κέρδος μετά από φόρους					8.599
Αποδιδόμενο σε:					
Μετόχους Μητρικής					4.717
Δικαιώματα Μειοψηφίας					3.882
					8.599
Κέρδη προ φόρων, τόκων και συνολικών αποσβέσεων (EBITDA)	21.204	15.633	205	(21)	37.021
ΣΥΜΠΛΗΡΩΜΑΤΙΚΕΣ ΠΛΗΡΟΦΟΡΙΕΣ					
Αποσβέσεις ενσώματων παγίων στοιχείων (Σημείωση 50 & 8)	10.163	3.603	299	(253)	13.812
Αποσβέσεις αύλων περιουσιακών στοιχείων (Σημείωση 50 & 9)	923	262	1	(36)	1.150
Προβλέψεις για επισφάλεις απαιτήσεις (Σημείωση 5δ & 14-15)	820	570	127		1.517
Προβλέψεις υποτίμησης αποθεμάτων (Σημείωση 5γ & 13)	5.397	247	174		5.818
Προβλέψεις αποζημίωσης προσωπικού (Σημείωση 5η & 21)	418	11			429
Αποσβέσεις επιχορηγήσεων παγίων (Σημείωση 5β & 22)	(1.806)	(452)			(2.258)
Ζημίες απομείωσης παγίων (Σημείωση 5ι)			467		467

ΑΛΟΥΜΥΛ ΒΙΟΜΗΧΑΝΙΑ ΑΛΟΥΜΙΝΙΟΥ Α.Ε.

Σημειώσεις επί των Οικονομικών Καταστάσεων Της 31ης Δεκεμβρίου 2009

(Τα ποσά σε όλους τους πίνακες και τις σημειώσεις είναι σε Ευρώ, εκτός αν αναφέρεται διαφορετικά)

Οι παρακάτω πίνακες παρουσιάζουν την κατανομή των ενοποιημένων στοιχείων του ενεργητικού και των υποχρεώσεων στους γεωγραφικούς τομείς κατά την 31η Δεκεμβρίου 2009 και 31η Δεκεμβρίου 2008 (ποσά σε χιλιάδες ευρώ) :

31 ΔΕΚΕΜΒΡΙΟΥ 2009

	ΕΛΛΑΔΑ	ΒΑΛΚΑΝΙΑ	ΛΟΙΠΕΣ ΧΩΡΕΣ	ΑΠΑΛΟΙΦΗ ΔΙΑΤΟΜΕΑΚΩΝ ΣΥΝΑΛΛΑΓΩΝ	ΣΥΝΟΛΟ ΟΜΙΛΟΥ
Κεφαλαιουχικές δαπάνες					
Ενσώματα πάγια στοιχεία	4.574	1.424	918		6.916
Άυλα περιουσιακά στοιχεία	198	31	24		253
Ενσώματα πάγια στοιχεία	139.983	35.296	4.933	(520)	179.692
Άυλα περιουσιακά στοιχεία	819	175	22	(205)	811
Λοιπά στοιχεία μη κυκλοφορούντος ενεργητικού	5.343	245	545	(3.341)	2.793
Αποθέματα	47.638	19.143	6.737	0	73.519
Εμπορικές και λοιπές Απαιτήσεις	152.113	26.285	8.499	(70.985)	115.913
Διαθέσιμα	4.018	6.759	2.608	0	13.386
Σύνολο στοιχείων ενεργητικού	349.914	87.904	23.345	(75.050)	386.113
Δανειακές υποχρεώσεις	172.480	4.430	0	0	176.910
Μακροπρόθεσμες υποχρεώσεις - Προβλέψεις	34.357	2.626	3.491	(3.451)	37.023
Εμπορικές και λοιπές βραχυπρόθεσμες υποχρεώσεις	61.114	33.029	24.768	(77.945)	40.966
Σύνολο υποχρεώσεων	267.951	40.085	28.259	(81.396)	254.899

31 ΔΕΚΕΜΒΡΙΟΥ 2008

	ΕΛΛΑΔΑ	ΒΑΛΚΑΝΙΑ	ΛΟΙΠΕΣ ΧΩΡΕΣ	ΑΠΑΛΟΙΦΗ ΔΙΑΤΟΜΕΑΚΩΝ ΣΥΝΑΛΛΑΓΩΝ	ΣΥΝΟΛΟ ΟΜΙΛΟΥ
Κεφαλαιουχικές δαπάνες					
Ενσώματα πάγια στοιχεία	11.479	4.412	371		16.262
Άυλα περιουσιακά στοιχεία	355	86	2		443
Ενσώματα πάγια στοιχεία	146.174	39.601	4.535	(782)	189.528
Άυλα περιουσιακά στοιχεία	1.479	391	1	(265)	1.606
Λοιπά στοιχεία μη κυκλοφορούντος ενεργητικού	4.503	161	553	(2.719)	2.498
Αποθέματα	69.823	23.402	7.198	(2.196)	98.227
Εμπορικές και λοιπές Απαιτήσεις	161.904	26.071	6.602	(77.954)	116.623
Διαθέσιμα	2.959	6.732	2.504		12.195
Σύνολο στοιχείων ενεργητικού	386.842	96.359	21.393	(83.915)	420.678
Δανειακές υποχρεώσεις	181.041	6.028			187.070
Μακροπρόθεσμες υποχρεώσεις - Προβλέψεις	34.082	3.330	3.284	(3.267)	37.429
Εμπορικές και λοιπές βραχυπρόθεσμες υποχρεώσεις	66.284	46.230	22.287	(84.292)	50.509
Σύνολο υποχρεώσεων	281.408	55.589	25.571	(87.559)	275.008

ΑΛΟΥΜΥΛΑ ΒΙΟΜΗΧΑΝΙΑ ΑΛΟΥΜΙΝΙΟΥ Α.Ε.

Σημειώσεις επί των Οικονομικών Καταστάσεων Ομίλου και Εταιρίας της 31ης Δεκεμβρίου 2009

(Τα ποσά σε όλους τους πίνακες και τις σημειώσεις είναι σε Ευρώ, εκτός αν αναφέρεται διαφορετικά)

5. Έσοδα και Έξοδα

α) Πωλήσεις

	Ο ΟΜΙΛΟΣ		Η ΕΤΑΙΡΙΑ	
	31.12.09	31.12.08	31.12.09	31.12.08
Εμπορεύματα	71.180.275	93.913.491	25.736.652	36.403.836
Προϊόντα	128.786.280	184.121.105	105.372.698	149.255.055
Α' ύλες και λοιπά αποθέματα	6.505.684	5.060.126	13.149.194	16.962.255
Παροχή υπηρεσιών	3.417.754	2.014.749	787.031	1.444.309
Σύνολο	209.889.993	285.109.472	145.045.575	204.065.455

β) Άλλα λειτουργικά έσοδα

	Ο ΟΜΙΛΟΣ		Η ΕΤΑΙΡΙΑ	
	31.12.09	31.12.08	31.12.09	31.12.08
Επιχορηγήσεις – επιδοτήσεις υπουργείων	58.361	62.040	-	-
Επιδότησεις από ΟΑΕΔ	1.088.743	1.285.006	168.479	218.440
Αναγνωρισθέντα έσοδα επιχορηγήσεων παγίων (σημείωση 22)	1.899.154	2.258.238	331.662	448.810
Έσοδα από συνδεδεμένα μέρη (σημείωση 28)	-	-	297.336	671.918
Έσοδα από αχρησιμοποίητες προβλέψεις (σημείωση 14)	270.601	342.861	-	-
Παροχή υπηρεσιών σε τρίτους	124.405	251.726	102.018	222.120
Εισπραττόμενα έξοδα αποστολής αγαθών	326.288	410.026	162.735	264.017
Έσοδο από αχρησιμοποίητη πρόβλεψη απομείωσης συμμετοχών (σημείωση 10)	-	-	-	1.107.700
Κέρδη από πωλήσεις παγίων (σημείωση 8)	242.407	168.164	120.546	45.897
Λοιπά έσοδα	797.924	565.507	149.926	116.955
Σύνολο	4.807.883	5.343.568	1.332.702	3.095.857

γ) Κόστος πωληθέντων

	Ο ΟΜΙΛΟΣ		Η ΕΤΑΙΡΙΑ	
	31.12.09	31.12.08	31.12.09	31.12.08
Αποσβέσεις (σημείωση 8 & 9)	10.812.121	10.924.986	4.483.991	4.468.424
Κόστος αποθεμάτων αναγνωρισμένο ως έξοδο	116.336.374	168.379.806	108.418.842	153.507.534
Αμοιβές και έξοδα προσωπικού (σημείωση 5η)	19.390.362	20.960.671	7.464.294	9.005.795
Αμοιβές και έξοδα τρίτων	6.030.856	2.247.261	4.918.677	1.800.873
Έξοδα σε συνδεδεμένα μέρη (σημείωση 28)	-	-	1.601.961	1.219.798
Παροχές τρίτων	6.456.924	9.017.487	2.575.116	5.065.931
Διάφορα έξοδα	3.426.991	3.969.592	416.115	582.650
Σύνολο	162.453.628	215.499.803	129.878.996	175.651.005

ΑΛΟΥΜΥΛΑ ΒΙΟΜΗΧΑΝΙΑ ΑΛΟΥΜΙΝΙΟΥ Α.Ε.

Σημειώσεις επί των Οικονομικών Καταστάσεων Ομίλου και Εταιρίας της 31ης Δεκεμβρίου 2009

(Τα ποσά σε όλους τους πίνακες και τις σημειώσεις είναι σε Ευρώ, εκτός αν αναφέρεται διαφορετικά)

Στο κόστος των αποθεμάτων του Ομίλου και της Εταιρίας, κατά την 31.12.2009, περιλαμβάνεται ποσό ύψους Ευρώ 2,3 εκατ. περίπου (31.12.2008: Ευρώ 5,8 εκατ. περίπου) και Ευρώ 993 χιλ. περίπου (31.12.2008: Ευρώ 3,4 εκατ. περίπου) αντίστοιχα που αφορά ζημία από την αποτίμηση των αποθεμάτων τέλους χρήσεως στην ρευστοποιήσιμη αξία τους.

δ) Έξοδα λειτουργίας διαθέσεως

	Ο ΟΜΙΛΟΣ		Η ΕΤΑΙΡΙΑ	
	31.12.09	31.12.08	31.12.09	31.12.08
Αποσβέσεις (σημείωση 8 & 9)	2.575.572	2.545.193	1.610.727	1.732.990
Αμοιβές και έξοδα προσωπικού (σημείωση 5η)	11.350.100	12.787.086	3.842.933	4.376.360
Αμοιβές και έξοδα τρίτων	2.212.145	2.857.186	1.599.260	2.008.795
Έξοδα σε συνδεδεμένα μέρη (σημείωση 28)	-	-	263.299	275.436
Αναλώσεις Υλικών Συσκευασίας-Ανταλ/κών	226.266	663.987	68.841	532.020
Ενοίκια	1.591.271	1.733.889	276.309	285.363
Ασφάλιστρα	240.699	258.133	99.102	148.229
Διαφημίσεις	1.770.374	3.787.656	1.204.318	3.122.104
Λοιπές παροχές τρίτων	1.011.790	1.255.007	312.941	365.239
Φόροι – τέλη	408.387	450.324	110.569	132.682
Μεταφορικά	3.649.048	4.157.145	1.962.834	1.990.801
Προβλέψεις για επισφ. απαιτήσεις (σημείωση 14 & 15)	6.439.513	1.517.483	4.854.654	1.279.566
Λοιπά έξοδα	2.042.721	1.935.727	868.888	980.023
Σύνολο	33.517.886	33.948.816	17.074.675	17.229.608

ε) Έξοδα διοικητικής λειτουργίας

	Ο ΟΜΙΛΟΣ		Η ΕΤΑΙΡΙΑ	
	31.12.09	31.12.08	31.12.09	31.12.08
Αποσβέσεις (σημείωση 8 & 9)	1.330.503	1.436.538	630.234	608.219
Αμοιβές και έξοδα προσωπικού (σημείωση 5η)	6.056.770	6.482.698	2.888.175	3.275.417
Ζημίες από πώληση παγίων (σημείωση 8)	132.674	42.953	2.389	7.379
Ζημία από απομείωση συμμετοχών (σημείωση 10)	-	-	-	39.730
Αμοιβές και έξοδα τρίτων	1.872.850	2.895.282	972.928	1.588.449
Έξοδα σε συνδεδεμένα μέρη (σημείωση 28)	-	-	3.686	158.280
Ενοίκια	344.447	379.237	201.485	253.686
Ασφάλιστρα	203.418	210.714	63.731	64.044
Λοιπές παροχές τρίτων	584.414	833.996	295.630	368.332
Φόροι – τέλη	744.803	881.346	690.017	378.755
Διάφορα έξοδα	1.615.547	1.719.015	451.842	557.129
Σύνολο	12.885.426	14.881.779	6.200.117	7.299.420

ΑΛΟΥΜΥΛΑ ΒΙΟΜΗΧΑΝΙΑ ΑΛΟΥΜΙΝΙΟΥ Α.Ε.

Σημειώσεις επί των Οικονομικών Καταστάσεων Ομίλου και Εταιρίας της 31ης Δεκεμβρίου 2009

(Τα ποσά σε όλους τους πίνακες και τις σημειώσεις είναι σε Ευρώ, εκτός αν αναφέρεται διαφορετικά)

στ) Έξοδα ερευνών και ανάπτυξης

	Ο ΟΜΙΛΟΣ		Η ΕΤΑΙΡΙΑ	
	31.12.09	31.12.08	31.12.09	31.12.08
Αποσβέσεις (σημείωση 8 & 9)	73.947	55.716	37.970	33.249
Αμοιβές και έξοδα προσωπικού (σημείωση 5η)	780.269	897.827	408.870	528.577
Αμοιβές και έξοδα τρίτων	25.282	33.497	3.837	15.093
Παροχές τρίτων	16.893	37.479	7.908	22.286
Διάφορα έξοδα	269.261	369.787	219.350	316.330
Σύνολο	1.165.652	1.394.306	677.935	915.535

ζ) Χρηματοοικονομικά έξοδα (καθαρά)

	Ο ΟΜΙΛΟΣ		Η ΕΤΑΙΡΙΑ	
	31.12.09	31.12.08	31.12.09	31.12.08
Τόκοι μακροπροθέσμων δανείων (σημείωση 20)	6.149.650	7.585.822	5.596.198	6.762.522
Τόκοι βραχυπροθέσμων δανείων (σημείωση 26)	2.740.950	4.230.298	1.753.922	2.449.698
Λοιπά χρηματοοικονομικά έξοδα	796.510	950.981	483.278	580.414
Συναλλαγματικές διαφορές	856.083	3.623.246	-	-
Σύνολο χρηματοοικονομικών εξόδων	10.543.193	16.390.347	7.833.398	9.792.634
Τόκοι καταθέσεων όψεως και προθεσμίας (σημείωση 16)	319.879	496.002	10.202	13.673
Χρηματοοικ/κά έσοδα από συνδ. μέρη (σημ. 28)	-	-	189.771	185.492
Λοιπά χρηματοοικονομικά έσοδα (σημ. 14)	335.819	269.428	198.076	244.272
Έσοδα από συμμετοχές	-	-	4.713.432	5.502.377
Συναλλαγματικές διαφορές	64.195	-	-	-
Σύνολο χρηματοοικονομικών εσόδων	719.893	765.430	5.111.481	5.945.814
Καθαρά χρηματοοικονομικά έξοδα	9.823.300	15.624.917	2.721.917	3.846.820

η) Κόστος μισθοδοσίας

	Ο ΟΜΙΛΟΣ		Η ΕΤΑΙΡΙΑ	
	31.12.09	31.12.08	31.12.09	31.12.08
Μισθοί – Ημερομίσθια	28.747.867	31.403.984	11.140.358	13.083.252
Εργοδοτικές εισφορές	7.475.357	8.428.229	2.975.259	3.496.028
Παρεπόμενες παροχές και έξοδα προσωπικού	823.512	867.404	196.266	346.964
Πρόβλεψη αποζημίωσης προσωπικού (σημείωση 21)	530.765	428.665	292.389	259.905
Σύνολο	37.577.501	41.128.282	14.604.272	17.186.149

ΑΛΟΥΜΥΛ ΒΙΟΜΗΧΑΝΙΑ ΑΛΟΥΜΙΝΙΟΥ Α.Ε.

Σημειώσεις επί των Οικονομικών Καταστάσεων Ομίλου και Εταιρίας της 31ης Δεκεμβρίου 2009

(Τα ποσά σε όλους τους πίνακες και τις σημειώσεις είναι σε Ευρώ, εκτός αν αναφέρεται διαφορετικά)

Ο αριθμός των εργαζομένων στον Όμιλο και την Εταιρία κατά την 31η Δεκεμβρίου 2009 και 2008 έχει ως ακολούθως:

Ατομα	Ο Όμιλος		Η Εταιρία	
	31 Δεκεμβρίου 2009	31 Δεκεμβρίου 2008	31 Δεκεμβρίου 2009	31 Δεκεμβρίου 2008
Μισθωτοί	1.498	1.684	287	298
Ημερομίσθιοι	681	651	226	233
Σύνολο	2.179	2.335	513	531

θ) Αποσβέσεις

Οι αποσβέσεις των παγίων περιουσιακών στοιχείων και των άυλων περιουσιακών στοιχείων που έχουν καταχωρηθεί στη Κατάσταση Αποτελεσμάτων συνοψίζονται ως ακολούθως:

	Ο ΟΜΙΛΟΣ		Η ΕΤΑΙΡΙΑ	
	31.12.09	31.12.08	31.12.09	31.12.08
Ενσώματα πάγια στοιχεία	13.674.744	13.812.218	5.921.590	6.000.738
Άυλα περιουσιακά στοιχεία	1.117.399	1.150.215	841.332	842.144
Σύνολο (σημείωση 8 & 9)	14.792.143	14.962.433	6.762.922	6.842.882

Οι ανωτέρω αποσβέσεις αναλύονται ανά λειτουργία ως ακολούθως:

	Ο ΟΜΙΛΟΣ		Η ΕΤΑΙΡΙΑ	
	31.12.09	31.12.08	31.12.09	31.12.08
Κόστος πωληθέντων (σημ. 5γ)	10.812.121	10.924.986	4.483.991	4.468.424
Έξοδα λειτουργίας διαθέσεως (σημ. 5δ)	2.575.572	2.545.193	1.610.727	1.732.990
Έξοδα διοικητικής λειτουργίας (σημ. 5ε)	1.330.503	1.436.538	630.234	608.219
Έξοδα ερευνών και ανάπτυξης (σημ. 5στ)	73.947	55.716	37.970	33.249
Σύνολο (σημείωση 8 & 9)	14.792.143	14.962.433	6.762.922	6.842.882

ι) Λοιπά έξοδα

Στα λοιπά έξοδα της χρήσεως 2008 έχει καταχωρηθεί η ζημία ύψους € 467,3 χιλ. περίπου από την απομείωση της αξίας των οικοπέδων των θυγατρικών Εταιριών «ALUMIL EGYPT FOR ALUMINIUM» και «ALUMIL EGYPT ACCESSORIES», λόγω μείωσης της αγοραίας αξίας τους με βάση εκτίμηση της Διοίκησης.

ΑΛΟΥΜΥΛΑ ΒΙΟΜΗΧΑΝΙΑ ΑΛΟΥΜΙΝΙΟΥ Α.Ε.

Σημειώσεις επί των Οικονομικών Καταστάσεων Ομίλου και Εταιρίας της 31ης Δεκεμβρίου 2009

(Τα ποσά σε όλους τους πίνακες και τις σημειώσεις είναι σε Ευρώ, εκτός αν αναφέρεται διαφορετικά)

6. Φόρος εισοδήματος (τρέχων και αναβαλλόμενος)

Ο φόρος εισοδήματος που αναγνωρίστηκε στην Κατάσταση Αποτελεσμάτων του Ομίλου και της Εταιρίας αναλύεται ως ακολούθως:

	Ο ΟΜΙΛΟΣ		Η ΕΤΑΙΡΙΑ	
	31.12.09	31.12.08	31.12.09	31.12.08
Τρέχων Φόρος εισοδήματος (σημείωση 27)	1.109.910	1.782.102	-	103.938
Πρόβλεψη για ανέλεγκτες χρήσεις (σημείωση 27)	244.401	541.032	110.000	110.000
Φόρος περαίωσης ανέλεγκτων χρήσεων	13.786	38.911	-	-
Αναβαλλόμενος φόρος εισοδήματος	633.274	(2.269.058)	(34.134)	(1.809.829)
Σύνολο	2.001.371	92.987	75.866	(1.595.891)

Σύμφωνα με την φορολογική νομοθεσία, ο φορολογικός συντελεστής που εφαρμοζόταν στις εταιρείες (μητρική και θυγατρικές εσωτερικού) έως την 31η Δεκεμβρίου 2009 ήταν 25%.

Τον Σεπτέμβριο του 2008 εγκρίθηκε το νέο φορολογικό νομοσχέδιο και πλέον ο συντελεστής φορολογίας για τα κέρδη τα οποία προκύπτουν από διαχειριστικές χρήσεις που αρχίζουν από την 1η Ιανουαρίου 2009 έως την 31η Δεκεμβρίου 2009 παραμένει σε είκοσι πέντε τοις εκατό (25%) ενώ για τα κέρδη τα οποία προκύπτουν για τις διαχειριστικές χρήσεις 2010-2014, ο φορολογικός συντελεστής θα μειώνεται κατά μια μονάδα για κάθε χρήση. Ο Όμιλος και η Εταιρία λαμβάνοντας υπόψη τους νέους φορολογικούς συντελεστές και σύμφωνα με το ΔΛΠ 12, έχουν αναπροσαρμόσει την αναβαλλόμενη φορολογία αναγνωρίζοντας τη διαφορά ως έσοδο από φόρο εισοδήματος στην κατάσταση αποτελεσμάτων.

Στον πίνακα που ακολουθεί παραθέτουμε τη συμφωνία μεταξύ του ονομαστικού και του πραγματικού φορολογικού συντελεστή:

	Ο ΟΜΙΛΟΣ	
	31.12.09	31.12.08
(Ζημίες) / Κέρδη προ φόρων εισοδήματος	(5.831.279)	8.692.048
Φόρος εισοδήματος υπολογισμένος με τον ισχύοντα φορολογικό συντελεστή (2009: 25%, 2008: 25%)	(1.457.820)	2.173.012
Φορολογική επίδραση μη εκπιπτόμενων δαπανών	1.264.306	1.473.270
Φορολογική επίδραση μη φορολογηθέντων εσόδων	(745.297)	(1.030.504)
Φορολογική επίδραση από αφορολόγητες εκπτώσεις	996.866	(36.952)
Φορολογική επίδραση από την αλλαγή του φορολογικού συντελεστή	244.115	(1.994.201)
Φορολογική επίδραση από φορολογική αναπροσαρμογή παγίων	-	(1.085.087)
Φορολογική επίδραση ζημιών για τις οποίες δεν αναγνωρίστηκε αναβαλλόμενη φορολογ. απαίτηση	2.090.050	1.561.157
Φορολογική επίδραση από κέρδη θυγατρικών που δεν υπόκεινται στο φόρο	(71.898)	(22.380)
Φορολογική επίδραση από αποτελέσματα θυγατρικών που φορολογούνται με διαφορετικό συντελεστή	(577.138)	(1.203.302)
Φορολογική επίδραση ζημιών θυγατρικών για τις οποίες αναγνωρίστηκε αναβαλλόμενη φορολογ. απαίτηση	-	(321.969)
Πρόβλεψη για ανέλεγκτες χρήσεις	244.401	541.032

ΑΛΟΥΜΥΛ ΒΙΟΜΗΧΑΝΙΑ ΑΛΟΥΜΙΝΙΟΥ Α.Ε.

Σημειώσεις επί των Οικονομικών Καταστάσεων Ομίλου και Εταιρίας της 31ης Δεκεμβρίου 2009

(Τα ποσά σε όλους τους πίνακες και τις σημειώσεις είναι σε Ευρώ, εκτός αν αναφέρεται διαφορετικά)

Φόρος περαίωσης ανέλεγκτων χρήσεων	13.786	38.911
Φόροι εισοδήματος που εμφανίζονται στην ενοποιημένη κατάσταση αποτελεσμάτων	2.001.371	92.987

Η ΕΤΑΙΡΙΑ

	31.12.09	31.12.08
(Ζημιές) / Κέρδη προ φόρων εισοδήματος	(10.159.522)	2.189.219
Φόρος εισοδήματος υπολογισμένος με τον ισχύοντα φορολογικό συντελεστή (2009: 25%, 2008: 25%)	(2.539.881)	547.305
Φορολογική επίδραση μη εκπιπτόμενων δαπανών	362.279	460.814
Φορολογική επίδραση μη φορολογηθέντων εσόδων	(546.183)	(923.565)
Φορολογική επίδραση από αφορολόγητες εκπτώσεις	996.866	-
Φορολογική επίδραση από την αλλαγή του φορολογικού συντελεστή	323.719	(1.304.924)
Φορολογική επίδραση από φορολογική αναπροσαρμογή παγίων	-	(485.521)
Φορολογική επίδραση ζημιών για τις οποίες δεν αναγνωρίστηκε αναβαλλόμενη φορολογ. απαίτηση	1.369.066	-
Πρόβλεψη για ανέλεγκτες χρήσεις	110.000	110.000
Φόροι εισοδήματος που εμφανίζονται στην κατάσταση αποτελεσμάτων	75.866	(1.595.891)

Σύμφωνα με τις διατάξεις της ελληνικής φορολογικής νομοθεσίας ο συντελεστής φόρου εισοδήματος, κατά την 31η Δεκεμβρίου 2008 και 2009 ήταν 25%.

Οι φορολογικές δηλώσεις υποβάλλονται κάθε χρόνο, αναπροσαρμόζοντας τα λογιστικά κέρδη με τις φορολογικές διαφορές δήλωσης, αλλά τα κέρδη ή οι ζημιές που αναφέρονται σ' αυτές θεωρούνται προσωρινές μέχρι τη διενέργεια φορολογικού ελέγχου από τις φορολογικές αρχές και την έκδοση της σχετικής έκθεσης με την οποία οι φορολογικές υποχρεώσεις οριστικοποιούνται. Φορολογικές ζημιές που μεταφέρονται από προηγούμενες χρήσεις, στο βαθμό που είναι αποδεκτές από τις φορολογικές αρχές, μπορούν να συμψηφισθούν, για τις εταιρίες του εσωτερικού, με τα κέρδη των πέντε επόμενων χρήσεων που ακολουθούν.

Η Εταιρία δεν έχει ελεγχθεί από τις Φορολογικές Αρχές για τις χρήσεις 2003 – 2009. Αναφορικά με τις θυγατρικές της ΑΛΟΥΜΥΛ Α.Ε., τα βιβλία και στοιχεία τους δεν έχουν ελεγχθεί από τις φορολογικές αρχές για τις χρήσεις που αναφέρονται στην σημείωση 31ε.

Αναβαλλόμενοι φόροι εισοδήματος, υπολογίζονται σε όλες τις προσωρινές φορολογικές διαφορές χρησιμοποιώντας τον φορολογικό συντελεστή που θα ισχύει κατά την χρήση που μια απαίτηση πραγματοποιείται ή μια υποχρέωση διακανονίζεται, λαμβάνοντας υπόψη τους φορολογικούς συντελεστές που έχουν θεσπιστεί μέχρι την ημερομηνία των οικονομικών καταστάσεων.

ΑΛΟΥΜΥΛΑ ΒΙΟΜΗΧΑΝΙΑ ΑΛΟΥΜΙΝΙΟΥ Α.Ε.

Σημειώσεις επί των Οικονομικών Καταστάσεων Ομίλου και Εταιρίας της 31ης Δεκεμβρίου 2009

(Τα ποσά σε όλους τους πίνακες και τις σημειώσεις είναι σε Ευρώ, εκτός αν αναφέρεται διαφορετικά)

Η κίνηση του λογαριασμού αναβαλλόμενων φόρων εισοδήματος έχει ως εξής:

	Ο ΟΜΙΛΟΣ	Η ΕΤΑΙΡΙΑ
Υπόλοιπο 1η Ιανουαρίου 2008 (καθαρή αναβαλλόμενη φορολογική υποχρέωση)	7.022.762	5.376.047
Πίστωση στα αποτελέσματα χρήσεως	(2.269.058)	(1.809.829)
Συναλλαγματική διαφορά	69.924	-
Υπόλοιπο, 31η Δεκεμβρίου 2008 (καθαρή αναβαλλόμενη φορολογική υποχρέωση)	4.823.628	3.566.218
Χρέωση/(Πίστωση) στα αποτελέσματα χρήσεως	633.274	(34.134)
Συναλλαγματική διαφορά	2.324	-
Υπόλοιπο, 31 Δεκεμβρίου 2009 (καθαρή αναβαλλόμενη φορολογική υποχρέωση)	5.459.226	3.532.084

Η χρέωση για αναβαλλόμενους φόρους εισοδήματος (αναβαλλόμενη φορολογική υποχρέωση), στα αποτελέσματα χρήσεως, περιέχει τις προσωρινές φορολογικές διαφορές που προκύπτουν κυρίως από λογισθέντα έσοδα-κέρδη τα οποία θα φορολογηθούν σε μελλοντικό χρόνο. Η πίστωση για αναβαλλόμενους φόρους (αναβαλλόμενη φορολογική απαίτηση) περιέχει κυρίως προσωρινές φορολογικές διαφορές που προκύπτουν από συγκεκριμένες προβλέψεις, οι οποίες είναι φορολογικά εκπεστέες κατά την πραγματοποίησή τους.

Χρεωστικά και πιστωτικά υπόλοιπα αναβαλλόμενης φορολογίας συμψηφίζονται όταν υπάρχει νομικά ισχυρό δικαίωμα συμψηφισμού και οι αναβαλλόμενες φορολογικές απαιτήσεις και υποχρεώσεις αφορούν σε φόρους εισοδήματος εισπραττόμενους από την ίδια φορολογική αρχή.

Οι αναβαλλόμενοι φόροι εισοδήματος ενεργητικού και παθητικού του Ομίλου και της Εταιρίας προέρχονται από τα ακόλουθα στοιχεία:

	Ο ΟΜΙΛΟΣ			
	Αναβαλλόμενη φορολογική απαίτηση		Αναβαλλόμενη φορολογική υποχρέωση	
	31.12.09	31.12.08	31.12.09	31.12.08
Άυλα περιουσιακά στοιχεία	289.551	325.610	-	-
Ενσώματα πάγια στοιχεία	-	-	(11.598.680)	(10.908.097)
Επιχορηγήσεις	1.939.027	1.854.365	-	-
Πρόβλεψη αποζημίωσης προσωπικού	325.471	297.232	-	-
Απαιτήσεις	1.043.723	219.015	-	-
Αποθέματα	962.673	2.235.623	-	-
Μεταφερόμενες φορολογικές ζημιές	1.653.270	328.972	-	-
Μεταφερόμενο δικαίωμα αφορολόγητης έκπτωσης	-	877.242	-	-

ΑΛΟΥΜΥΛ ΒΙΟΜΗΧΑΝΙΑ ΑΛΟΥΜΙΝΙΟΥ Α.Ε.

Σημειώσεις επί των Οικονομικών Καταστάσεων Ομίλου και Εταιρίας της 31ης Δεκεμβρίου 2009

(Τα ποσά σε όλους τους πίνακες και τις σημειώσεις είναι σε Ευρώ, εκτός αν αναφέρεται διαφορετικά)

Λοιπά	-	-	(74.261)	(53.590)
Σύνολο	<u>6.213.715</u>	<u>6.138.059</u>	<u>(11.672.941)</u>	<u>(10.961.687)</u>
Καθαρή αναβαλλόμενη φορολογική υποχρέωση			<u>(6.320.398)</u>	<u>(5.978.149)</u>
Καθαρή αναβαλλόμενη φορολογική απαίτηση	<u>861.172</u>	<u>1.154.521</u>		

Η ΕΤΑΙΡΙΑ

	Αναβαλλόμενη φορολογική απαίτηση		Αναβαλλόμενη φορολογική υποχρέωση	
	31.12.09	31.12.08	31.12.09	31.12.08
Αύλα περιουσιακά στοιχεία	179.959	232.935		-
Ενσώματα πάγια στοιχεία		-	(6.901.421)	(6.626.332)
Επιχορηγήσεις	487.504	536.212	-	-
Πρόβλεψη αποζημίωσης προσωπικού	223.055	204.659	-	-
Απαιτήσεις	793.141	147.213	-	-
Αποθέματα	528.254	1.116.733	-	-
Μεταφερόμενο δικαίωμα αφορολόγητης έκπτωσης	-	877.242	-	-
Μεταφερόμενες φορολογικές ζημιές	1.226.711	-	-	-
Λοιπά	-	-	(69.287)	(54.880)
Σύνολο	<u>3.438.624</u>	<u>3.114.994</u>	<u>(6.970.708)</u>	<u>(6.681.212)</u>
Καθαρή αναβαλλόμενη φορολογική υποχρέωση			<u>3.532.084</u>	<u>(3.566.218)</u>

ΑΛΟΥΜΥΛΑ ΒΙΟΜΗΧΑΝΙΑ ΑΛΟΥΜΙΝΙΟΥ Α.Ε.

Σημειώσεις επί των Οικονομικών Καταστάσεων Ομίλου και Εταιρίας της 31ης Δεκεμβρίου 2009

(Τα ποσά σε όλους τους πίνακες και τις σημειώσεις είναι σε Ευρώ, εκτός αν αναφέρεται διαφορετικά)

Οι αναβαλλόμενοι φόροι εισοδήματος της Κατάστασης Αποτελεσμάτων του Ομίλου και της Εταιρίας προέρχονται από τα ακόλουθα στοιχεία:

	Ο ΟΜΙΛΟΣ		Η ΕΤΑΙΡΙΑ	
	31.12.09	31.12.08	31.12.09	31.12.08
Ενσώματα πάγια στοιχεία	733.887	(2.756.141)	275.089	(1.667.845)
Αύλα περιουσιακά στοιχεία	35.666	118.656	52.976	179.072
Επιχορηγήσεις	(84.662)	317.750	48.708	236.039
Πρόβλεψη αποζημίωσης προσωπικού	(29.433)	(21.243)	(18.396)	12.317
Απαιτήσεις	(852.098)	178.453	(645.928)	(92.820)
Αποθέματα	1.266.608	(489.389)	588.479	(594.281)
Μεταφερόμενες φορολογικές ζημίες	(1.334.606)	254.908	(1.226.711)	-
Μεταφερόμενο δικαίωμα αφορολόγητη έκπτωσης	877.242	119.624	877.242	119.624
Λοιπά	20.670	8.324	14.407	(1.935)
Σύνολο	633.274	(2.269.058)	(34.134)	(1.809.829)

Την 31η Δεκεμβρίου 2009, ορισμένες θυγατρικές του εξωτερικού και μία εταιρία του εσωτερικού είχαν σωρευμένες μεταφερόμενες φορολογικές ζημίες συνολικού ύψους Ευρώ 15,2 εκατ. περίπου (31.12.2008: Ευρώ 13,3 εκατ. περίπου), για τις οποίες δεν αναγνωρίστηκε αναβαλλόμενη φορολογική απαίτηση στη βάση ότι η διοίκηση δεν προβλέπει ότι θα υπάρχουν επαρκή μελλοντικά φορολογικά κέρδη, για την ανάκτηση της απαίτησης από αναβαλλόμενους φόρους. Για τις φορολογικές ζημίες της Μητρικής Εταιρίας αναγνωρίστηκε αναβαλλόμενη φορολογική απαίτηση ύψους Ευρώ 1,2 εκατ. περίπου στη βάση ότι η διοίκηση προβλέπει ότι θα υπάρχουν επαρκή μελλοντικά φορολογικά κέρδη.

Στο 2009 ολοκληρώθηκε η περαίωση των ανέλεγκτων χρήσεων τριών θυγατρικών εταιριών. Από την περαίωση προέκυψαν φόροι ύψους Ευρώ 362 χιλ. περίπου, μέρος των οποίων ύψους € 348 χιλ. περίπου συμψηφίστηκαν με σχηματισθείσα σε προηγούμενες χρήσεις πρόβλεψη ενώ το υπόλοιπο ποσό ύψους € 14 χιλ. περίπου καταχωρήθηκε σαν έξοδο στο φόρο εισοδήματος.

Στην περίπτωση που αφορολόγητα αποθεματικά της μητρικής και των θυγατρικών του εσωτερικού διανεμηθούν στους μετόχους, αυτά θα υπόκεινται σε φόρο εισοδήματος με τον ισχύοντα φορολογικό συντελεστή κατά την ημερομηνία της διανομής τους. Δεν έχει υπολογιστεί αναβαλλόμενη φορολογική υποχρέωση για τα ποσά αυτά.

ΑΛΟΥΜΥΛ ΒΙΟΜΗΧΑΝΙΑ ΑΛΟΥΜΙΝΙΟΥ Α.Ε.

Σημειώσεις επί των Οικονομικών Καταστάσεων Ομίλου και Εταιρίας της 31ης Δεκεμβρίου 2009

(Τα ποσά σε όλους τους πίνακες και τις σημειώσεις είναι σε Ευρώ, εκτός αν αναφέρεται διαφορετικά)

7. Κέρδη / (Ζημίες) ανά μετοχή

Τα βασικά κέρδη/(ζημίες) ανά μετοχή υπολογίζονται διαιρώντας το καθαρό κέρδος/(ζημία) της χρήσεως που αναλογεί στους μετόχους της μητρικής με το μέσο σταθμισμένο αριθμό των κοινών μετοχών σε κυκλοφορία, κατά την διάρκεια της χρήσεως.

Τα απομειωμένα κέρδη/(ζημίες) ανά μετοχή υπολογίζονται διαιρώντας το καθαρό κέρδος/(ζημία) που αποδίδεται στους μετόχους της μητρικής (αφού αφαιρεθεί η επίδραση στα αποτελέσματα από την μετατροπή δυνητικών τίτλων μετατρέψιμων σε μετοχές) με τον μέσο σταθμισμένο αριθμό των μετοχών σε κυκλοφορία κατά τη διάρκεια του έτους (προσαρμοσμένο για την επίδραση των δυνητικών τίτλων μετατρέψιμων σε μετοχές).

Δεν υπήρξαν ομολογίες μετατρέψιμες σε μετοχές ή άλλοι δυνητικοί τίτλοι μετατρέψιμοι σε μετοχές που είναι μειωτικοί των κερδών κατά τις χρήσεις στις οποίες αναφέρονται οι συνημμένες οικονομικές καταστάσεις, και συνεπώς δεν έχουν υπολογιστεί ξεχωριστά απομειωμένα κέρδη/(ζημίες) ανά μετοχή.

Ο υπολογισμός των βασικών κερδών ανά μετοχή για τις χρήσεις που έληξαν την 31η Δεκεμβρίου 2009 και 2008 για τον Όμιλο και την Εταιρία έχει ως εξής:

	Ο ΟΜΙΛΟΣ		Η ΕΤΑΙΡΙΑ	
	31.12.09	31.12.08	31.12.09	31.12.08
(Καθαρή ζημία)/Καθαρό κέρδος αποδιδόμενο στους ιδιοκτήτες της μητρικής	(9.372.935)	4.717.440	(10.235.388)	3.785.110
Μέσος σταθμικός αριθμός μετοχών σε κυκλοφορία	22.016.250	22.016.250	22.016.250	22.016.250
Βασικά και απομειωμένα (ζημίες) / κέρδη ανά μετοχή	(0,4257)	0,2143	(0,4649)	0,1719

ΑΛΟΥΜΥΛ ΒΙΟΜΗΧΑΝΙΑ ΑΛΟΥΜΙΝΙΟΥ Α.Ε.

Σημειώσεις επί των Οικονομικών Καταστάσεων Ομίλου και Εταιρίας της 31ης Δεκεμβρίου 2009

(Τα ποσά σε όλους τους πίνακες και τις σημειώσεις είναι σε Ευρώ, εκτός αν αναφέρεται διαφορετικά)

8. Ενσώματα πάγια στοιχεία

	Ο ΟΜΙΛΟΣ						
	Οικόπεδα	Κτίρια	Μηχανήματα	Μεταφορικά μέσα	Έπιπλα & λοιπός εξοπλισμός	Ακίνητοπ. υπό εκτέλεση & προκ/λέξ	Σύνολο
<u>ΑΞΙΑ ΚΤΗΣΕΩΣ</u>							
1 Ιανουαρίου 2008	13.805.434	80.695.138	147.192.338	6.145.257	11.626.949	9.586.471	269.051.587
Προσθήκες	1.025.626	1.143.147	4.909.936	428.275	936.223	7.818.413	16.261.620
Μειώσεις	(45.280)	(17.797)	(1.174.256)	(413.812)	(236.586)	(184.299)	(2.072.030)
Συναλλαγμ. διαφορά	(915.112)	(1.892.691)	(1.322.224)	(148.505)	(95.514)	(82.083)	(4.456.129)
Μεταφορές (σημ. 9)	-	2.701.673	1.922.752	-	(50.266)	(4.624.159)	(50.000)
Απομείωση παγίων (σημ.5ι)	(467.340)	-	-	-	-	-	(467.340)
31 Δεκεμβρίου 2008	13.403.328	82.629.470	151.528.546	6.011.215	12.180.806	12.514.343	278.267.708
Προσθήκες	89.649	502.474	3.026.122	567.604	352.238	2.377.980	6.916.067
Μειώσεις	(8)	(7)	(531.923)	(434.380)	(120.205)	(33.627)	(1.120.150)
Συναλλαγμ. διαφορά	(244.102)	(1.277.104)	(1.509.704)	(102.416)	(73.253)	(81.353)	(3.287.932)
Μεταφορές (σημ. 9)	(12.734)	6.428.612	3.565.444	96.962	689.570	(10.855.842)	(87.988)
31 Δεκεμβρίου 2009	13.236.133	88.283.445	156.078.485	6.138.985	13.029.156	3.921.501	280.687.705
<u>ΣΥΣΣΩΡΕΥΜΕΝΕΣ</u>							
<u>ΑΠΟΣΒΕΣΕΙΣ</u>							
1 Ιανουαρίου 2008	-	11.885.150	52.738.987	3.715.979	8.700.287	-	77.040.403
Αποσβέσεις (σημ. 5θ)	-	2.924.380	9.116.204	615.253	1.156.381	-	13.812.218
Συναλλαγμ. διαφορά	-	(124.713)	(457.059)	(70.071)	(51.875)	-	(703.718)
Μειώσεις	-	(17.018)	(782.717)	(338.906)	(270.481)	-	(1.409.122)
31 Δεκεμβρίου 2008	-	14.667.799	60.615.415	3.922.255	9.534.312	-	88.739.781
Αποσβέσεις (σημ. 5θ)	-	3.086.482	8.932.089	598.814	1.057.359	-	13.674.744
Συναλλαγμ. διαφορά	-	(169.921)	(564.832)	(58.875)	(38.456)	-	(832.084)
Μειώσεις	-	9.933	(239.177)	(239.486)	(117.677)	-	(586.407)
31 Δεκεμβρίου 2009	-	17.594.293	68.743.495	4.222.708	10.435.538	-	100.996.034
<u>ΑΝΑΠΟΣΒΕΣΤΗ ΑΞΙΑ</u>							
1 Ιανουαρίου 2008	13.805.434	68.809.988	94.453.351	2.429.278	2.926.662	9.586.471	192.011.184
31 Δεκεμβρίου 2008	13.403.327	67.961.672	90.913.131	2.088.960	2.646.494	12.514.343	189.527.927
31 Δεκεμβρίου 2009	13.236.133	70.689.152	87.334.990	1.916.277	2.593.618	3.921.501	179.691.671

ΑΛΟΥΜΥΛ ΒΙΟΜΗΧΑΝΙΑ ΑΛΟΥΜΙΝΙΟΥ Α.Ε.

Σημειώσεις επί των Οικονομικών Καταστάσεων Ομίλου και Εταιρίας της 31ης Δεκεμβρίου 2009

(Τα ποσά σε όλους τους πίνακες και τις σημειώσεις είναι σε Ευρώ, εκτός αν αναφέρεται διαφορετικά)

Η ΕΤΑΙΡΙΑ

	Οικόπεδα	Κτίρια	Μηχανήματα	Μεταφορικά μέσα	Έπιπλα & λοιπός εξοπλισμός	Ακίνητοπ. υπό εκτέλεση & προκ/λές	Σύνολο
<u>ΑΕΙΑ ΚΤΗΣΕΩΣ</u>							
1 Ιανουαρίου 2008	3.966.855	29.962.081	65.227.752	2.588.075	7.371.835	3.739.056	112.855.654
Προσθήκες	-	20.261	1.909.172	109.763	315.965	1.049.582	3.404.743
Μειώσεις	-	-	(232.100)	(257.492)	(853)	-	(490.445)
Μεταφορές (σημ. 9)	-	-	162.368	-	-	(212.368)	(50.000)
31 Δεκεμβρίου 2008	3.966.855	29.982.342	67.067.192	2.440.346	7.686.947	4.576.270	115.719.952
Προσθήκες	89.650	-	1.105.767	31.002	84.945	840.939	2.152.303
Μειώσεις	-	-	(296.658)	(115.906)	(6.260)	-	(418.824)
Μεταφορές (σημ. 9)	-	3.821.499	126.841	-	628.777	(4.665.105)	(87.988)
31 Δεκεμβρίου 2009	4.056.505	33.803.841	68.003.142	2.355.442	8.394.409	752.104	117.365.443

ΣΥΣΣΩΡΕΥΜΕΝΕΣ

ΑΠΟΣΒΕΣΕΙΣ

1 Ιανουαρίου 2008	-	4.639.017	30.972.004	1.863.051	5.854.613	-	43.328.685
Αποσβέσεις (σημ. 5θ)	-	1.225.879	3.897.930	174.437	702.492	-	6.000.738
Μειώσεις	-	-	(45.693)	(237.050)	(602)	-	(283.345)
31 Δεκεμβρίου 2008	-	5.864.896	34.824.241	1.800.438	6.556.503	-	49.046.078
Αποσβέσεις (σημ. 5θ)	-	1.268.980	3.889.613	156.665	606.332	-	5.921.590
Μειώσεις	-	-	(132.267)	(115.750)	(4.657)	-	(252.674)
31 Δεκεμβρίου 2009	-	7.133.876	38.581.587	1.841.353	7.158.178	-	54.714.994

ΑΝΑΠΟΣΒΕΣΤΗ ΑΕΙΑ

1 Ιανουαρίου 2008	3.966.855	25.323.064	34.255.747	725.025	1.517.222	3.739.056	69.526.969
31 Δεκεμβρίου 2008	3.966.855	24.117.446	32.242.951	639.909	1.130.443	4.576.270	66.673.874
31 Δεκεμβρίου 2009	4.056.505	26.669.965	29.421.555	514.089	1.236.231	752.104	62.650.449

Επί των παγίων στοιχείων της μητρικής εταιρίας δεν υφίστανται εμπράγματα βάρη κατά την 31η Δεκεμβρίου 2009. Επί ενός ακινήτου μιας θυγατρικής Εταιρίας του εξωτερικού (Βοσνία) έχει συσταθεί υποθήκη ύψους Ευρώ 1,3 εκατ. περίπου για την λήψη βραχυπρόθεσμου τραπεζικού δανείου, πιστωτικού ορίου ύψους Ευρώ 409 χιλ. περίπου, το ανοιχτό υπόλοιπο του οποίου κατά την 31η Δεκεμβρίου 2009 ανέρχεται σε Ευρώ 41 χιλ. περίπου. Δεν υπάρχουν άλλες εμπράγματα εξασφαλίσεις για τα βραχυπρόθεσμα δάνεια του Ομίλου.

Ο Όμιλος έχει συνάψει ασφαλιστήρια συμβόλαια καλύπτοντας όλους τους πιθανούς κινδύνους (εκρήξεις και ζημιές πάσης φύσεως, στάσεις, απεργίες, σεισμούς, πυρκαγιές, τρομοκρατικές ενέργειες και πλήθος λοιπών, ακραίων και μη περιπτώσεων) για το σύνολο των κτιριακών εγκαταστάσεων καθώς και του μηχανολογικού εξοπλισμού.

Ενσώματες ακινητοποιήσεις που δεν υπόκεινται σε απόσβεση ελέγχονται ετησίως για τυχόν απομείωση. Για τα πάγια που υπόκεινται σε απόσβεση πραγματοποιείται έλεγχος απομείωσης, όταν τα γεγονότα και οι συνθήκες υποδεικνύουν ότι η αναπόσβεστη αξία τους

ΑΛΟΥΜΥΛΑ ΒΙΟΜΗΧΑΝΙΑ ΑΛΟΥΜΙΝΙΟΥ Α.Ε.

Σημειώσεις επί των Οικονομικών Καταστάσεων Ομίλου και Εταιρίας της 31ης Δεκεμβρίου 2009

(Τα ποσά σε όλους τους πίνακες και τις σημειώσεις είναι σε Ευρώ, εκτός αν αναφέρεται διαφορετικά)

μπορεί να μην είναι πλέον ανακτήσιμη. Εάν η αναπόσβεστη αξία των παγίων στοιχείων υπερβαίνει την ανακτήσιμη αξία τους, το επιπλέον ποσό αφορά ζημία απομείωσης, η οποία καταχωρείται απευθείας ως δαπάνη στα αποτελέσματα. Δεν καταχωρήθηκε ζημία απομείωσης για τη χρήση του 2009 ενώ για την χρήση 2008 είχε καταχωρηθεί ζημία ύψους € 467,3χιλ. περίπου και είχε αναγνωριστεί στα λοιπά έξοδα στην συνημμένη ενοποιημένη κατάσταση αποτελεσμάτων.

Κατά την χρήση που έληξε στις 31 Δεκεμβρίου 2009, πουλήθηκαν ενσώματα πάγια αναπόσβεστης αξίας ύψους € 534χιλ. περίπου και € 166χιλ. περίπου για τον Όμιλο και την Εταιρία αντίστοιχα, πραγματοποιώντας καθαρό κέρδος από την πώληση ύψους € 110χιλ. περίπου (31.12.2008: € 125 χιλ. περίπου) και € 118 χιλ. περίπου (31.12.2008: € 38 χιλ. περίπου) για τον Όμιλο και την Εταιρία αντίστοιχα.

9. Άυλα περιουσιακά στοιχεία

Τα άυλα περιουσιακά στοιχεία του Ομίλου και της Μητρικής Εταιρίας αφορούν εξ' ολοκλήρου λογισμικά προγράμματα. Η κίνηση των άυλων περιουσιακών στοιχείων αναλύεται ως ακολούθως:

Ο ΟΜΙΛΟΣ

Αξία κτήσεως	
Υπόλοιπο 01.01.2008	6.544.066
Προσθήκες	442.921
Μεταφορά από πάγια σε εκτέλεση (σημείωση 8)	50.000
Συναλλαγματική διαφορά	(143.896)
Υπόλοιπο 31.12.2008	6.893.091
Προσθήκες	253.342
Μεταφορά από πάγια σε εκτέλεση (σημείωση 8)	87.988
Συναλλαγματική διαφορά	(88.100)
Υπόλοιπο 31.12.2009	7.146.321
Συσσωρευμένες αποσβέσεις	
Υπόλοιπο 01.01.2008	4.231.229
Αποσβέσεις χρήσεως (σημείωση 5θ)	1.150.215
Συναλλαγματική διαφορά	(94.083)
Υπόλοιπο 31.12.2008	5.287.361
Αποσβέσεις χρήσεως (σημείωση 5θ)	1.117.399
Συναλλαγματική διαφορά	(69.848)
Υπόλοιπο 31.12.2009	6.334.912
Καθαρή αναπόσβεστη αξία στις 1 Ιανουαρίου 2008	2.312.837
Καθαρή αναπόσβεστη αξία στις 31 Δεκεμβρίου 2008	1.605.730
Καθαρή αναπόσβεστη αξία στις 31 Δεκεμβρίου 2009	811.409

ΑΛΟΥΜΥΛ ΒΙΟΜΗΧΑΝΙΑ ΑΛΟΥΜΙΝΙΟΥ Α.Ε.

Σημειώσεις επί των Οικονομικών Καταστάσεων Ομίλου και Εταιρίας της 31ης Δεκεμβρίου 2009

(Τα ποσά σε όλους τους πίνακες και τις σημειώσεις είναι σε Ευρώ, εκτός αν αναφέρεται διαφορετικά)

Η ΕΤΑΙΡΙΑ

Αξία κτήσεως	
Υπόλοιπο 01.01.2008	4.714.910
Προσθήκες	300.802
Μεταφορά από πάγια σε εκτέλεση (σημείωση 8)	50.000
Υπόλοιπο 31.12.2008	5.065.712
Προσθήκες	157.234
Μεταφορά από πάγια σε εκτέλεση (σημείωση 8)	87.988
Υπόλοιπο 31.12.2009	5.310.934
Συσσωρευμένες αποσβέσεις	
Υπόλοιπο 01.01.2008	3.092.269
Αποσβέσεις χρήσεως (σημείωση 5θ)	842.144
Υπόλοιπο 31.12.2008	3.934.413
Αποσβέσεις χρήσεως (σημείωση 5θ)	841.332
Υπόλοιπο 31.12.2009	4.775.745
Καθαρή αναπόσβεστη αξία στις 1 Ιανουαρίου 2008	1.622.641
Καθαρή αναπόσβεστη αξία στις 31 Δεκεμβρίου 2008	1.131.299
Καθαρή αναπόσβεστη αξία στις 31 Δεκεμβρίου 2009	535.189

10. Συμμετοχές σε θυγατρικές εταιρίες

A/A	Επωνυμία Εταιρίας	Κόστος Κτήσης 31.12.09	Κόστος Κτήσης 31.12.08
1.	ΑΛΟΥΚΟΜ Α.Ε	4.232.823	4.232.823
2.	ΑΛΟΥΝΕΦ Α.Ε.	10.655.445	10.592.938
3.	ΑΛΟΥΣΥΣ Α.Ε.	79.560	79.560
4.	ΑΛΟΥΦΥΛ Α.Ε.	8.711.151	8.711.151
5.	Γ.Α. ΒΙΟΜΗΧΑΝΙΑ ΠΛΑΣΤΙΚΩΝ ΥΛΩΝ Α.Ε.	675.000	675.000
6.	METRON ΑΥΤΟΜΑΤΙΣΜΟΙ Α.Ε.	3.042.159	2.844.159
7.	ALUMIL ΗΛΙΑΚΑ Α.Ε. Α.Ε.	54.000	-
8.	ALUMIL EGYPT FOR ALUMINIUM	2.554.582	2.554.582
9.	ALUMIL EGYPT ACCESSORIES	290.350	290.350
10.	EGYPTIAN FOR ALUMINIUM TRADE	14.198	14.198
11.	ALUMIL ALBANIA	11.671.301	2.665.759
12.	ALUMIL BULGARIA	764.956	764.956
13.	ALUMIL VARNA S.R.L.	1.849	1.849
14.	ALUMIL FRANCE SAS	35.890	35.890
15.	ALUMIL DEUTZ	1.650.000	1.650.000
16.	ALUMIL ITALY SRL	998.388	998.388
17.	ALUMIL MILONAS CYPRUS	261.337	261.337
18.	ALUMIL CY LTD	612.007	612.007
19.	ALUMIL GROUP LTD	107.070	1.000
20.	ALUMIL MOLDAVIA	34.890	34.890
21.	ALUMIL HUNGARY K.F.T.	102.838	102.838

ΑΛΟΥΜΥΛ ΒΙΟΜΗΧΑΝΙΑ ΑΛΟΥΜΙΝΙΟΥ Α.Ε.

Σημειώσεις επί των Οικονομικών Καταστάσεων Ομίλου και Εταιρίας της 31ης Δεκεμβρίου 2009

(Τα ποσά σε όλους τους πίνακες και τις σημειώσεις είναι σε Ευρώ, εκτός αν αναφέρεται διαφορετικά)

22. ALUMIL UKRANIA	12.536	12.536
23. ALUMIL POLSKA S.R.L.	83.130	83.130
24. ALUMIL ROM INDUSTRY SA	1.502.842	1.502.842
25. ALUMIL YU INDUSTRY	6.949.149	4.546.032
26. ALUMIL SRB	5.131	5.131
27. ALUMIL COATING S.R.B	-	2.404.500
28. ALUMIL SKOPJE	902.504	902.504
29. ALUMIL GULF	81.376	81.376
Υποσύνολο	56.086.462	46.661.726
Ζημία απομείωσης	(4.480.482)	(4.480.482)
Σύνολο	51.605.980	42.181.244

Η ζημία απομείωσης, που έχει αναγνωρισθεί στις εταιρικές οικονομικές καταστάσεις αναλύεται ανά θυγατρική εταιρία ως ακολούθως:

A/A	Επωνυμία Εταιρίας	31.12.2009	31.12.2008
1.	ALUMIL POLSKA S.R.L.	83.130	83.130
2.	ALUMIL UKRANIA	12.536	12.536
3.	ALUMIL EGYPT FOR ALUMINIUM	750.764	750.764
4.	ALUMIL EGYPT ACCESSORIES	159.886	159.886
5.	ALUMIL DEUTZ	1.650.000	1.650.000
6.	ALUMIL ITALY SRL	998.388	998.388
7.	ALUMIL MILONAS CYPRUS	213.825	213.825
8.	ALUMIL CY LTD	611.953	611.953
	Σύνολο	4.480.482	4.480.482

Η κίνηση της πρόβλεψης για απομείωση συμμετοχών είχε ως ακολούθως:

Υπόλοιπο στις 1 Ιανουαρίου 2008	5.548.452
Πρόσθετη πρόβλεψη στη χρήση (σημείωση 5ε)	39.730
Έσοδο από αχρησιμοποίητη πρόβλεψη (σημείωση 5β)	(1.107.700)
Υπόλοιπο στις 31 Δεκεμβρίου 2008	4.480.482
Μεταβολή στη χρήση	-
Υπόλοιπο στις 31 Δεκεμβρίου 2009	4.480.482

Οι θυγατρικές εταιρίες που περιλαμβάνονται στις Ενοποιημένες Οικονομικές Καταστάσεις με τις αντίστοιχες έδρες και ποσοστά συμμετοχής της Μητρικής κατά την 31η Δεκεμβρίου 2009 και 2008 αναλύονται ως ακολούθως:

ΑΛΟΥΜΥΛ ΒΙΟΜΗΧΑΝΙΑ ΑΛΟΥΜΙΝΙΟΥ Α.Ε.

Σημειώσεις επί των Οικονομικών Καταστάσεων Ομίλου και Εταιρίας της 31ης Δεκεμβρίου 2009

(Τα ποσά σε όλους τους πίνακες και τις σημειώσεις είναι σε Ευρώ, εκτός αν αναφέρεται διαφορετικά)

Α/Α	Επωνυμία Εταιρίας	Χώρα	Δραστηριότητα	Ποσοστό % 31.12.09	Ποσοστό % 31.12.08
1.	ΑΛΟΥΚΟΜ Α.Ε	ΕΛΛΑΔΑ	Παραγωγή & εμπορία προϊόντων αλουμινίου	85,86%	85,86%
2.	ΑΛΟΥΝΕΦ Α.Ε	ΕΛΛΑΔΑ	Παραγωγή & εμπορία προϊόντων αλουμινίου	99,44%	99,44%
3.	ΑΛΟΥΣΥΣ Α.Ε.	ΕΛΛΑΔΑ	Εμπορία μηχανισμών & εξαρτημάτων αλουμινίου	51%	51%
4.	ΑΛΟΥΦΥΛ Α.Ε.	ΕΛΛΑΔΑ	Παραγωγή & εμπορία προϊόντων αλουμινίου	99,98%	99,98%
5.	Γ.Α. ΠΛΑΣΤΙΚΩΝ ΥΛΩΝ Α.Ε.	ΕΛΛΑΔΑ	Παραγωγή & εμπορία πολυκαρβονικών φύλλων, πλαστικών & παρεμφερών υλικών	50%	50%
6.	METRON ΑΥΤΟΜΑΤΙΣΜΟΙ Α.Ε.	ΕΛΛΑΔΑ	Παραγωγή & εμπορία συστημάτων αυτοματισμού	66%	66%
7.	ALUMIL ΗΛΙΑΚΑ	ΕΛΛΑΔΑ	Εμπορία φωτοβολταϊκών συστημάτων	90%	-
8.	ALUMIL EGYPT FOR ALUMINIUM	ΑΙΓΥΠΤΟΣ	Διέλαση & βαφή προϊόντων αλουμινίου	98%	98%
9.	ALUMIL EGYPT ACCESSORIES	ΑΙΓΥΠΤΟΣ	Εμπορία προφίλ & εξαρτημάτων αλουμινίου	99%	99%
10.	EGYPTIAN FOR ALUMINIUM TRADE	ΑΙΓΥΠΤΟΣ	Εταιρία συμμετοχών	99%	99%
11.	ALUMIL ALBANIA	ALBANIA	Παραγωγή & εμπορία προφίλ αλουμινίου	99,23%	96,90%
12.	ALUMIL BULGARIA	ΒΟΥΛΓΑΡΙΑ	Επεξεργασία προφίλ αλουμινίου & εμπορία	99,87%	99,87%
13.	ALUMIL VARNA S.R.L.	ΒΟΥΛΓΑΡΙΑ	Εμπορία προφίλ & εξαρτημάτων αλουμινίου	72%	72%
14.	ALUMIL FRANCE S.A.S.	ΓΑΛΛΙΑ	Εμπορία προφίλ & εξαρτημάτων αλουμινίου	97%	97%
15.	ALUMIL DEUTZ	ΓΕΡΜΑΝΙΑ	Εμπορία προφίλ αλουμινίου	100%	100%
16.	ALUMIL ITALY SRL	ΙΤΑΛΙΑ	Εμπορία προφίλ & εξαρτημάτων αλουμινίου	100%	100%
17.	ALUMIL MILONAS CYPRUS	ΚΥΠΡΟΣ	Εμπορία προφίλ & εξαρτημάτων αλουμινίου	100%	100%
18.	ALUMIL CY LTD	ΚΥΠΡΟΣ	Εμπορία προφίλ & εξαρτημάτων αλουμινίου	97%	97%
19.	ALUMIL GROUP LTD	ΚΥΠΡΟΣ	Εταιρία συμμετοχών	100%	100%
20.	ALUMIL MOLDAVIA	ΜΟΛΔΑΒΙΑ	Εμπορία προφίλ & εξαρτημάτων αλουμινίου	70%	70%
21.	ALUMIL HUNGARY K.F.T.	ΟΥΓΓΑΡΙΑ	Εμπορία προφίλ & εξαρτημάτων αλουμινίου	100%	100%
22.	ALUMIL UKRANIA	ΟΥΚΡΑΝΙΑ	Εμπορία προφίλ & εξαρτημάτων αλουμινίου	90%	90%
23.	ALUMIL POLSKA S.R.L.	ΠΟΛΩΝΙΑ	Εμπορία προφίλ & εξαρτημάτων αλουμινίου	51%	51%
24.	ALUMIL ROM INDUSTRY S.A.	ΡΟΥΜΑΝΙΑ	Εμπορία προφίλ & εξαρτημάτων αλουμινίου	55,90%	55,90%
25.	ALUMIL YU INDUSTRY	ΣΕΡΒΙΑ	Παραγωγή & εμπορία προϊόντων αλουμινίου	99,95%	99,96%
26.	ALUMIL SRB	ΣΕΡΒΙΑ	Εμπορία προφίλ & εξαρτημάτων αλουμινίου	45%	45%
27.	ALUMIL SKOPJE	ΣΚΟΠΙΑ	Εμπορία προφίλ & εξαρτημάτων αλουμινίου	99,89%	99,89%
28.	ALUMIL GULF	HN.AP.EM	Εμπορία προφίλ & εξαρτημάτων αλουμινίου	99%	99%

Σημειώνουμε ότι στις Ενοποιημένες Οικονομικές Καταστάσεις περιλαμβάνονται οι Ενοποιημένες Οικονομικές Καταστάσεις της θυγατρικής Εταιρίας ALUMIL ROM INDUSTRY (συντάσσει ενοποιημένες οικονομικές καταστάσεις με την ALUMIL EXTRUSION (ποσοστό συμμετοχής 100%)), της θυγατρικής Εταιρίας ALUMIL YU INDUSTRY (συντάσσει ενοποιημένες οικονομικές καταστάσεις με την ALPRO VLASENICA (ποσοστό συμμετοχής 61,37%)), της θυγατρικής Εταιρίας ALUMIL SRB (συντάσσει ενοποιημένες οικονομικές καταστάσεις με την ALUMIL MONTENEGRO (ποσοστό συμμετοχής 100%)), της θυγατρικής Εταιρίας EGYPTIAN FOR ALUMINIUM TRADE (συντάσσει ενοποιημένες οικονομικές καταστάσεις με την ALUMIL MISR FOR TRADING (ποσοστό συμμετοχής 99,5%)), της θυγατρικής Εταιρίας ALUMIL GROUP LTD (συντάσσει ενοποιημένες οικονομικές καταστάσεις με την ALUMIL TECHNIC (ποσοστό συμμετοχής 100%)) και της θυγατρικής Εταιρίας ALUMIL GROUP LTD (συντάσσει ενοποιημένες οικονομικές καταστάσεις με την ALUMIL TECHNIC LTD (ποσοστό συμμετοχής 100%) και με την ALUMIL CEU (ποσοστό συμμετοχής 100%)).

ΑΛΟΥΜΥΛ ΒΙΟΜΗΧΑΝΙΑ ΑΛΟΥΜΙΝΙΟΥ Α.Ε.

Σημειώσεις επί των Οικονομικών Καταστάσεων Ομίλου και Εταιρίας της 31ης Δεκεμβρίου 2009

(Τα ποσά σε όλους τους πίνακες και τις σημειώσεις είναι σε Ευρώ, εκτός αν αναφέρεται διαφορετικά)

Επίσης σημειώνουμε ότι στην ενοποίηση περιλήφθηκαν οι Εταιρίες «ALUMIL SRB» και «Γ.Α. ΠΛΑΣΤΙΚΩΝ ΥΛΩΝ» παρά το γεγονός ότι η ΑΛΟΥΜΥΛ κατέχει ποσοστό 45% και 50% αντίστοιχα επειδή η Μητρική Εταιρία ασκεί δεσπόζουσα επιρροή στις ανωτέρω δύο Εταιρίες.

Μεταβολές χρήσεως

- α) Εντός του β' τριμήνου 2009, αποφασίσθηκε η αύξηση του Μετοχικού Κεφαλαίου της θυγατρικής εταιρίας «ALUMIL ALBANIA» ύψους Ευρώ 9.005 χιλ. περίπου, με κεφαλαιοποίηση υποχρέωσης προς την μητρική εταιρία, ανεβάζοντας έτσι, το συνολικό ποσοστό της συμμετοχής της Μητρικής Εταιρίας σε 99,23%.
- β) Εντός του β' τριμήνου 2009, πραγματοποιήθηκε αύξηση του μετοχικού κεφαλαίου της θυγατρικής εταιρίας «METRON ΑΥΤΟΜΑΤΙΣΜΟΙ Α.Ε.» ύψους Ευρώ 300 χιλ. Η αύξηση του μετοχικού κεφαλαίου καλύφθηκε με την καταβολή μετρητών από τους μετόχους της θυγατρικής και η ΑΛΟΥΜΥΛ κατέβαλλε το ποσό των € 198 χιλ. με βάση το ποσοστό συμμετοχής της ενώ το υπόλοιπο ποσό ύψους € 102 χιλ. καλύφθηκε από τους μετόχους της μειοψηφίας.
- γ) Εντός του β' τριμήνου 2009, πραγματοποιήθηκε η αύξηση του μετοχικού κεφαλαίου της θυγατρικής εταιρίας «ALUMIL GROUP LTD» ύψους Ευρώ 106 χιλ. περίπου, η οποία καλύφθηκε εξ ολοκλήρου από την Μητρική Εταιρία.
- δ) Με το από 27 Απριλίου 2009 πρακτικό του Διοικητικού Συμβουλίου αποφασίσθηκε η ίδρυση νέας θυγατρικής εταιρίας με την επωνυμία «ΑΛΟΥΜΥΛ ΗΛΙΑΚΑ Α.Ε.», η οποία θα εδρεύει στο Κιλκίς. Σκοπός της νέας εταιρίας είναι η έρευνα, ο σχεδιασμός, η μελέτη και η εμπορία εξοπλισμού για α) παραγωγή ηλεκτρικής ενέργειας από ανανεώσιμες πηγές ενέργειας και ειδικότερα αλλά όχι περιοριστικά από ηλιακή ενέργεια, β) συμπαραγωγή ηλεκτρικής και ψυκτικής ή θερμικής ενέργειας από ανανεώσιμες πηγές, φυσικό αέριο, κλασσικά καύσιμα και ανακύκλωση μη τοξικών βιομηχανικών αποβλήτων, γ) για εξοικονόμηση ενέργειας καθώς και η παροχή ολοκληρωμένων λύσεων μέσω του δικτύου της ALUMIL κυρίως στο εξωτερικό. Το μετοχικό κεφάλαιο της νέας εταιρίας ανέρχεται σε Ευρώ 60.000 και η ΑΛΟΥΜΥΛ Α.Ε. συμμετέχει με ποσοστό 90% καταβάλλοντας το ποσό των Ευρώ 54 χιλ. ενώ το υπόλοιπο ποσό ύψους Ευρώ 6 χιλ. καλύφθηκε από τον μέτοχο της μειοψηφίας. Η σύσταση της εταιρίας ολοκληρώθηκε τον Ιούλιο του 2009.
- ε) Στις 31 Ιουλίου 2009, εγκρίθηκε από τις τοπικές αρχές η συγχώνευση με απορρόφηση της θυγατρικής Εταιρίας «ALUMIL COATING SRB» από την θυγατρική Εταιρία «ALUMIL YU INDUSTRY» με μεταφορά όλων των περιουσιακών στοιχείων και υποχρεώσεων της. Η συγχώνευση ολοκληρώθηκε το γ' τρίμηνο του 2009. Από την μεταβολή αυτή δεν υπήρξε ουσιαστική επίδραση στις Οικονομικές Καταστάσεις του Ομίλου.
- στ) Με το από 13 Νοεμβρίου 2009 πρακτικό του Διοικητικού Συμβουλίου αποφασίσθηκε η συγχώνευση με απορρόφηση της θυγατρικής Εταιρίας «ΑΛΟΥΝΕΦ Α.Ε.» σύμφωνα με τις διατάξεις του Ν. 2166/93 και η απόκτηση από την «ΑΛΟΥΜΥΛ Α.Ε.» του υπολοίπου ποσοστού 0,56% που κατέχεται από τους βασικούς μετόχους της. Η πρόταση του Διοικητικού Συμβουλίου εγκρίθηκε από την Έκτακτη Γενική Συνέλευση των Μετόχων η οποία πραγματοποιήθηκε στις 7 Δεκεμβρίου 2009. Κατά την 31η Δεκεμβρίου 2009 η Μητρική Εταιρία κατέχει το 100% των μετοχών της θυγατρικής ενώ το οφειλόμενο ποσό

ΑΛΟΥΜΥΛ ΒΙΟΜΗΧΑΝΙΑ ΑΛΟΥΜΙΝΙΟΥ Α.Ε.

Σημειώσεις επί των Οικονομικών Καταστάσεων Ομίλου και Εταιρίας της 31ης Δεκεμβρίου 2009

(Τα ποσά σε όλους τους πίνακες και τις σημειώσεις είναι σε Ευρώ, εκτός αν αναφέρεται διαφορετικά)

ύψους € 62,6χιλ. περίπου στους μετόχους της θυγατρικής καταβλήθηκε τον Ιανουάριο του 2010. Η συγχώνευση αναμένεται να ολοκληρωθεί την επόμενη χρήση.

- ζ) Τον Μάιο 2009 ιδρύθηκε νέα θυγατρική εταιρία με την επωνυμία «ALUMIL KOSOVO SH.P.K.», η οποία εδρεύει στην Πρίστινα (Κόσσοβο). Η κύρια δραστηριότητα της εταιρίας είναι η εμπορία (χονδρική και λιανική) προφίλ αλουμινίου και εξαρτημάτων στην περιοχή του Κοσσόβου. Το μετοχικό κεφάλαιο της νέας εταιρίας ανέρχεται σε Ευρώ 20.000 και αποκλειστικός μέτοχος είναι η θυγατρική εταιρία «ALUMIL ALBANIA».
- η) Τον Μάιο 2009 ιδρύθηκε νέα θυγατρική εταιρία με την επωνυμία «ALUMIL TECHNIC LTD», η οποία εδρεύει στην Σερβία. Η κύρια δραστηριότητα της εταιρίας είναι η εμπορία προφίλ αλουμινίου και εξαρτημάτων. Το μετοχικό κεφάλαιο της νέας εταιρίας ανέρχεται σε YUN 9.474 χιλ. (Ευρώ 100.000) και αποκλειστικός μέτοχος είναι η θυγατρική εταιρία «ALUMIL GROUP LTD».
- θ) Τον Δεκέμβριο 2009 ιδρύθηκε νέα θυγατρική εταιρία με την επωνυμία «ALUMIL CEU SRO», η οποία εδρεύει στην Τσεχία. Η κύρια δραστηριότητα της εταιρίας είναι η εμπορία προφίλ αλουμινίου και εξαρτημάτων. Το μετοχικό κεφάλαιο της νέας εταιρίας ανέρχεται σε CZK 200 χιλ. (Ευρώ 7.765) και αποκλειστικός μέτοχος είναι η θυγατρική εταιρία «ALUMIL GROUP LTD».

Μεταβολές προηγούμενης χρήσεως

- α) Τον Φεβρουάριο του 2008, πραγματοποιήθηκε αύξηση του μετοχικού κεφαλαίου της θυγατρικής εταιρίας «ALUMIL HUNGARY KFT.» ύψους Ευρώ 3.850. Η αύξηση του μετοχικού κεφαλαίου έγινε με καταβολή μετρητών την οποία κάλυψε εξ' ολοκλήρου η Μητρική Εταιρία.
- β) Τον Μάιο του 2008, πραγματοποιήθηκε αύξηση του μετοχικού κεφαλαίου των θυγατρικών «ALUMIL CYPRUS LTD» και «ALUMIL MILONAS CYPRUS LTD» λόγω στρογγυλοποίησης του κατά την μετάβαση από την Κυπριακή λίρα σε Ευρώ. Η αύξηση του μετοχικού κεφαλαίου καλύφθηκε με την καταβολή μετρητών από τους μετόχους των θυγατρικών. Η ΑΛΟΥΜΥΛ κατέβαλλε το ποσό των € 210και € 54αντίστοιχα.
- γ) Τον Νοέμβριο του 2008, πραγματοποιήθηκε αύξηση του μετοχικού κεφαλαίου της θυγατρικής εταιρίας «METRON ΑΥΤΟΜΑΤΙΣΜΟΙ Α.Ε.» ύψους Ευρώ 1.050 χιλ. Η αύξηση του μετοχικού κεφαλαίου καλύφθηκε με την καταβολή μετρητών από τους μετόχους της θυγατρικής και η ΑΛΟΥΜΥΛ κατέβαλλε το ποσό των € 693 χιλ. με βάση το ποσοστό συμμετοχής της.
- δ) Τον Δεκέμβριο του 2008, πραγματοποιήθηκε αύξηση του μετοχικού κεφαλαίου της θυγατρικής εταιρίας «ALUMIL GULF». Η αύξηση του μετοχικού κεφαλαίου καλύφθηκε με την καταβολή μετρητών από τους μετόχους της θυγατρικής και η ΑΛΟΥΜΥΛ κατέβαλλε το ποσό των € 3.495.
- ε) Τον Δεκέμβριο του 2008 ιδρύθηκε νέα θυγατρική εταιρία με την επωνυμία “ALUMIL GROUP LTD” η οποία εδρεύει στην Κύπρο. Με την δημιουργία της εταιρίας αυτής ο Όμιλος

ΑΛΟΥΜΥΛ ΒΙΟΜΗΧΑΝΙΑ ΑΛΟΥΜΙΝΙΟΥ Α.Ε.

Σημειώσεις επί των Οικονομικών Καταστάσεων Ομίλου και Εταιρίας της 31ης Δεκεμβρίου 2009

(Τα ποσά σε όλους τους πίνακες και τις σημειώσεις είναι σε Ευρώ, εκτός αν αναφέρεται διαφορετικά)

στοχεύει στην φορολογικά ορθολογικότερη μετοχική διάρθρωση του. Το μετοχικό κεφάλαιο της νέας εταιρίας ανέρχεται σε Ευρώ 1.000 και η ΑΛΟΥΜΥΛ συμμετέχει με ποσοστό 100%.

στ) Τον Δεκέμβριο του 2008 ιδρύθηκε μια νέα εταιρία συμμετοχών στην Αίγυπτο προκειμένου να συμμετάσχει σε νεοιδρυόμενη εμπορική εταιρία στην περιοχή. Η νέα εταιρία έχει την μορφή κεφαλαιουχικής εταιρίας με διακριτικό τίτλο «EGYPTIAN FOR ALUMINIUM TRADE» στην οποία η ΑΛΟΥΜΥΛ συμμετέχει με ποσοστό 99% στο μετοχικό κεφάλαιο της. Το αρχικό κεφάλαιο της εταιρίας ορίστηκε στο ποσό των 100 χιλ. EGP (€ 14 χιλ. περίπου). Κατόπιν, ιδρύθηκε η εμπορική εταιρία «ALUMIL MISR FOR TRADING» στην οποία η «EGYPTIAN FOR ALUMINIUM TRADE» συμμετέχει με ποσοστό 99,5% και θα έχει σαν σκοπό την αύξηση των πωλήσεων στην ευρύτερη περιοχή. Το αρχικό κεφάλαιο της εταιρίας ορίστηκε στο ποσό των 500 χιλ. EGP (€ 72 χιλ. περίπου).

11. Διαθέσιμα προς πώληση χρηματοοικονομικά περιουσιακά στοιχεία

Τα διαθέσιμα προς πώληση χρηματοοικονομικά περιουσιακά στοιχεία, τα οποία εμφανίζονται στο κόστος, αναλύονται ως εξής:

	Έδρα	Ποσοστό συμμετοχής	Ο ΟΜΙΛΟΣ		Η ΕΤΑΙΡΙΑ	
			31.12.09	31.12.08	31.12.09	31.12.08
ΑΛΟΥΦΟΝΤ ΑΕΒΕ	Ελλάδα	19%	549.636	549.636	549.636	549.636
ΒΗ ALUMINIUM DOO	Βοσνία	19%	830	903	-	-
Σύνολο			550.466	550.539	549.636	549.636

Τα διαθέσιμα προς πώληση χρηματοοικονομικά περιουσιακά στοιχεία έχουν αποτιμηθεί στο κόστος κτήσης. Κατά την 31η Δεκεμβρίου 2009 δεν υπάρχει καμία ένδειξη απομείωσης της αξίας τους.

12. Μακροπρόθεσμες απαιτήσεις

Οι μακροπρόθεσμες απαιτήσεις του Ομίλου και της Εταιρίας, οι οποίες εμφανίζονται στο κόστος, αναλύονται ως εξής:

	Ο ΟΜΙΛΟΣ		Η ΕΤΑΙΡΙΑ	
	31.12.09	31.12.08	31.12.09	31.12.08
Εγγυήσεις Δ.Ε.Η	493.207	493.207	339.531	339.531
Εγγυήσεις ενοικίων κτιρίων	3.641	40.015	-	34.979
Εγγυήσεις ενοικίων αυτοκινήτων	60.182	66.157	45.749	53.708
Απαιτήσεις από προσωπικό	57.448	95.314	-	-
Γραμμάτια και Επιταγές Εισπρακτές	630.000	-	590.000	-
Μακρ. απαιτήσεις από θυγατρικές (σημείωση 28)	-	-	3.451.325	3.267.142
Λοιπά	136.453	98.706	15.493	15.079
Σύνολο	1.380.931	793.399	4.442.098	3.710.439

ΑΛΟΥΜΥΛΑ ΒΙΟΜΗΧΑΝΙΑ ΑΛΟΥΜΙΝΙΟΥ Α.Ε.

Σημειώσεις επί των Οικονομικών Καταστάσεων Ομίλου και Εταιρίας της 31ης Δεκεμβρίου 2009

(Τα ποσά σε όλους τους πίνακες και τις σημειώσεις είναι σε Ευρώ, εκτός αν αναφέρεται διαφορετικά)

13. Αποθέματα

Τα αποθέματα του Ομίλου και της Εταιρίας αναλύονται ως εξής:

	Ο ΟΜΙΛΟΣ		Η ΕΤΑΙΡΙΑ	
	31.12.09	31.12.08	31.12.09	31.12.08
Εμπορεύματα				
Στο κόστος	31.778.716	37.313.322	11.632.283	14.055.577
Σε καθαρή ρευστοποιήσιμη αξία	29.253.550	34.611.291	10.322.954	12.694.954
Έτοιμα προϊόντα				
Στο κόστος	26.181.498	39.494.596	14.986.952	26.303.964
Σε καθαρή ρευστοποιήσιμη αξία	24.976.875	36.822.411	14.379.824	24.604.687
Α' Ύλες, Αναλώσιμα				
Στο κόστος	14.504.194	18.216.736	5.695.189	7.011.192
Σε καθαρή ρευστοποιήσιμη αξία	14.057.256	17.837.850	5.560.363	6.874.392
Υποπροϊόντα και υπολείμματα				
Στο κόστος	2.984.627	5.597.371	1.346.769	2.664.084
Σε καθαρή ρευστοποιήσιμη αξία	2.118.149	2.830.281	955.301	1.393.852
Αγορές υπό παραλαβή	3.112.960	6.125.524	2.981.863	6.119.843
Σύνολο αποθεμάτων στην χαμηλότερη αξία κόστους και καθαρής ρευστοποιήσιμης	73.518.790	98.227.357	34.200.305	51.687.728

Κάθε μεταβολή στην πρόβλεψη απομείωσης από την αποτίμηση των αποθεμάτων τέλους χρήσης στην ρευστοποιήσιμη αξία τους περιλαμβάνεται στο κόστος των αποθεμάτων που καταχωρήθηκε ως έξοδα στο κόστος πωληθέντων.

Η κίνηση της πρόβλεψης για απομείωση της αξίας των αποθεμάτων για τις χρήσεις που έληξαν την 31η Δεκεμβρίου 2009 και 2008, είχε ως ακολούθως:

	Ο ΟΜΙΛΟΣ	Η ΕΤΑΙΡΙΑ
Υπόλοιπο στις 1 Ιανουαρίου 2008	5.786.427	2.089.808
Πρόσθετη πρόβλεψη στη χρήση (σημείωση 5γ)	5.818.475	3.408.142
Χρησιμοποιηθείσα πρόβλεψη	(2.962.268)	(1.031.019)
Συναλλαγματική διαφορά	(122.442)	-
Υπόλοιπο στις 31 Δεκεμβρίου 2008	8.520.192	4.466.931
Πρόσθετη πρόβλεψη στη χρήση (σημείωση 5γ)	2.322.713	992.600
Χρησιμοποιηθείσα πρόβλεψη	(5.760.126)	(3.016.780)
Συναλλαγματική διαφορά	(39.573)	-
Υπόλοιπο στις 31 Δεκεμβρίου 2009	5.043.206	2.442.751

Επί των αποθεμάτων του Ομίλου και της Εταιρίας δεν υφίστανται εμπράγματα βάρη.

ΑΛΟΥΜΥΛΑ ΒΙΟΜΗΧΑΝΙΑ ΑΛΟΥΜΙΝΙΟΥ Α.Ε.

Σημειώσεις επί των Οικονομικών Καταστάσεων Ομίλου και Εταιρίας της 31ης Δεκεμβρίου 2009

(Τα ποσά σε όλους τους πίνακες και τις σημειώσεις είναι σε Ευρώ, εκτός αν αναφέρεται διαφορετικά)

14. Εμπορικές απαιτήσεις

Οι εμπορικές απαιτήσεις του Ομίλου και της Εταιρίας αναλύονται ως εξής:

	Ο ΟΜΙΛΟΣ		Η ΕΤΑΙΡΙΑ	
	31.12.09	31.12.08	31.12.09	31.12.08
Πελάτες	66.151.264	63.103.380	31.806.406	29.400.152
Απαιτήσεις από θυγατρικές (σημείωση 28)	-	-	53.999.849	70.399.075
Επιταγές εισπρακτέες μεταχρονολογημένες	37.472.905	42.212.075	23.303.474	24.412.614
Γραμμάτια εισπρακτέα	1.203.331	336.517	795.117	45.467
Υποσύνολο	104.827.500	105.651.972	109.904.846	124.257.308
Μείον: πρόβλεψη για επισφαλείς απαιτήσεις	(7.387.075)	(4.149.598)	(10.717.989)	(7.807.772)
Σύνολο	97.440.425	101.502.374	99.186.857	116.449.536

Η κίνηση της πρόβλεψης για επισφαλείς πελάτες για τις χρήσεις που έληξαν την 31η Δεκεμβρίου 2009 και 2008, είχε ως ακολούθως:

	Ο ΟΜΙΛΟΣ	Η ΕΤΑΙΡΙΑ
Υπόλοιπο στις 1 Ιανουαρίου 2008	5.960.501	8.506.614
Πρόσθετη πρόβλεψη στη χρήση (σημείωση 5δ)	1.293.526	1.151.459
Χρησιμοποιηθείσα πρόβλεψη	(2.640.098)	(1.850.301)
Μη χρησιμοποιηθείσα πρόβλεψη (σημείωση 5β)	(342.861)	-
Συναλλαγματική διαφορά	(121.470)	-
Υπόλοιπο στις 31 Δεκεμβρίου 2008	4.149.598	7.807.772
Πρόσθετη πρόβλεψη στη χρήση (σημείωση 5δ)	6.203.714	4.661.978
Χρησιμοποιηθείσα πρόβλεψη	(2.629.700)	(1.751.761)
Μη χρησιμοποιηθείσα πρόβλεψη (σημείωση 5β)	(270.601)	-
Συναλλαγματική διαφορά	(65.936)	-
Υπόλοιπο στις 31 Δεκεμβρίου 2009	7.387.075	10.717.989

Η πρόβλεψη για επισφαλείς απαιτήσεις έχει σχηματιστεί για συγκεκριμένα υπόλοιπα πελατών που έχουν ξεπεράσει την πιστωτική πολιτική του Ομίλου, για τα περισσότερα από τα οποία ο Όμιλος έχει προσφύγει στα δικαστήρια.

Δεν υπάρχει συγκέντρωση του πιστωτικού κινδύνου σε σχέση με τις απαιτήσεις από πελάτες, καθώς ο Όμιλος έχει μεγάλο αριθμό πελατών, διεθνώς διασκορπισμένων.

Επί των απαιτήσεων του Ομίλου και της Εταιρίας δεν υφίστανται εμπράγματα βάρη.

Ο λογαριασμός απαιτήσεις από πελάτες συνήθως διακανονίζεται σε: Όμιλος 0-150 ημέρες, Εταιρία 0-150 ημέρες. Σε περίπτωση αντικατάστασης επιταγών και καθυστέρησης πληρωμών ή παραλαβής επιταγών με λήξη μεγαλύτερη από την πιστωτική πολιτική, η Μητρική Εταιρία και οι θυγατρικές της έχουν το δικαίωμα να χρεώνουν τόκους στους πελάτες τους με βάση το δικαιπρακτικό επιτόκιο το οποίο κυμάνθηκε από 6,75% - 8% (31.12.2008: 8%-10%). Τα έσοδα από τόκους ανέρχονται, για τις χρήσεις που έληξαν την 31η Δεκεμβρίου 2009 και 2008, σε Ευρώ 336 χιλ. και Ευρώ 249 χιλ. περίπου αντίστοιχα για τον Όμιλο και σε Ευρώ 198 χιλ. και Ευρώ 232 χιλ. περίπου αντίστοιχα για την Εταιρία και συμπεριλαμβάνονται στα λοιπά χρηματοοικονομικά έσοδα (σημείωση 5ζ).

ΑΛΟΥΜΥΛΑ ΒΙΟΜΗΧΑΝΙΑ ΑΛΟΥΜΙΝΙΟΥ Α.Ε.

Σημειώσεις επί των Οικονομικών Καταστάσεων Ομίλου και Εταιρίας της 31ης Δεκεμβρίου 2009

(Τα ποσά σε όλους τους πίνακες και τις σημειώσεις είναι σε Ευρώ, εκτός αν αναφέρεται διαφορετικά)

Στις 31 Δεκεμβρίου, η χρονική απεικόνιση των απαιτήσεων έχει ως εξής:

	Ο ΟΜΙΛΟΣ		Η ΕΤΑΙΡΙΑ	
	31.12.09	31.12.08	31.12.09	31.12.08
Δεν είναι σε καθυστέρηση και δεν είναι απομειωμένα	73.909.288	79.956.984	54.026.616	65.315.693
Είναι σε καθυστέρηση αλλά όχι απομειωμένα				
< 30 ημέρες	3.972.738	4.739.736	5.009.237	9.411.990
30 - 210 ημέρες	11.845.712	13.672.714	12.812.739	25.192.386
> 210 ημέρες	7.712.687	3.132.940	27.338.265	16.529.467
	97.440.425	101.502.374	99.186.857	116.449.536

15. Λοιπές απαιτήσεις και προκαταβολές

Οι λοιπές απαιτήσεις του Ομίλου και της Εταιρίας αναλύονται ως εξής:

	Ο ΟΜΙΛΟΣ		Η ΕΤΑΙΡΙΑ	
	31.12.09	31.12.08	31.12.09	31.12.08
Προκαταβλημένοι φόροι εισοδήματος	946.736	828.457	525.956	776.569
Λοιποί προκατ/νοι και παρακρ/νοι φόροι	399.115	211.007	218.224	-
ΦΠΑ	1.089.200	3.284.062	220.491	2.192.205
Προκαταβολές στο προσωπικό	87.288	72.789	19.369	14.632
Προκαταβολές σε προμηθευτές – πιστωτές	12.073.957	8.077.121	11.016.389	6.934.042
Προκαταβολές σε θυγατρικές (σημείωση 28)	-	-	141.407	38.648
Προκαταβολές επί αποδόσει λογαριασμού	247.491	44.418	16.225	30.039
Προκαταβολή για αύξηση κεφαλαίου (σημείωση 28)	-	20.767	-	-
Προπληρωθέντα έξοδα	370.331	433.860	78.496	108.273
Επιχορηγήσεις εισπρακτέες (σημείωση 22)	1.338.523	-	-	-
Απαίτηση από ΟΑΕΔ	1.781.772	1.781.115	241.813	297.878
Λοιπές απαιτήσεις (θυγατρικές εταιρίες –σημείωση 28)	-	-	3.589.094	763.912
Λοιποί χρεώστες	913.008	1.068.423	34.833	27.239
Υποσύνολο	19.247.421	15.822.019	16.102.297	11.183.437
Μείον: πρόβλεψη για επισφαλείς απαιτήσεις	(775.183)	(701.010)	(502.767)	(310.091)
Σύνολο	18.472.238	15.121.009	15.599.530	10.873.346

Η κίνηση της πρόβλεψης για λοιπές απαιτήσεις για τις χρήσεις που έληξαν την 31η Δεκεμβρίου 2009 και 2008, είχε ως ακολούθως:

	Ο ΟΜΙΛΟΣ	Η ΕΤΑΙΡΙΑ
Υπόλοιπο στις 1 Ιανουαρίου 2008	559.094	181.984
Πρόσθετη πρόβλεψη στη χρήση (σημείωση 5δ)	223.957	128.107
Χρησιμοποιηθείσα πρόβλεψη	(71.388)	-
Συναλλαγματική διαφορά	(10.653)	-
Υπόλοιπο στις 31 Δεκεμβρίου 2008	701.010	310.091
Πρόσθετη πρόβλεψη στη χρήση (σημείωση 5δ)	235.799	192.676
Χρησιμοποιηθείσα πρόβλεψη	(146.673)	-
Συναλλαγματική διαφορά	(14.953)	-
Υπόλοιπο στις 31 Δεκεμβρίου 2009	775.183	502.767

ΑΛΟΥΜΥΛΑ ΒΙΟΜΗΧΑΝΙΑ ΑΛΟΥΜΙΝΙΟΥ Α.Ε.

Σημειώσεις επί των Οικονομικών Καταστάσεων Ομίλου και Εταιρίας της 31ης Δεκεμβρίου 2009

(Τα ποσά σε όλους τους πίνακες και τις σημειώσεις είναι σε Ευρώ, εκτός αν αναφέρεται διαφορετικά)

16. Χρηματικά διαθέσιμα

Τα χρηματικά διαθέσιμα του Ομίλου και της Εταιρίας αναλύονται ως εξής:

	Ο ΟΜΙΛΟΣ		Η ΕΤΑΙΡΙΑ	
	31.12.09	31.12.08	31.12.09	31.12.08
Ταμείο	163.613	510.611	25.890	23.470
Καταθέσεις όψεως	7.828.806	8.393.944	1.502.388	1.768.402
Καταθέσεις προθεσμίας	5.393.564	3.240.678	-	-
Σύνολο	13.385.983	12.195.233	1.528.278	1.791.872

Οι λογαριασμοί καταθέσεων όψεως είναι εκφρασμένοι σε διάφορα νομίσματα και τοκίζονται με κυμαινόμενα επιτόκια ανάλογα με το ύψος της κατάθεσης και με βάση τα επιτόκια των τραπεζών για υπόλοιπα σε λογαριασμούς όψεως και καταθέσεων. Η τρέχουσα αξία των εν λόγω καταθέσεων όψεως και προθεσμίας προσεγγίζει τη λογιστική τους αξία λόγω των κυμαινόμενων επιτοκίων και των βραχυπρόθεσμων λήξεών τους. Το μέσο σταθμισμένο επιτόκιο των καταθέσεων όψεως κατά την διάρκεια της χρήσης 2009 και 2008 ήταν 0,3 % και 0,8% αντίστοιχα. Τα έσοδα από τόκους από καταθέσεις όψεως ανέρχονται, για τις χρήσεις που έληξαν την 31η Δεκεμβρίου 2009 και 2008, σε Ευρώ 320 χιλ. και Ευρώ 496 χιλ. περίπου αντίστοιχα για τον Όμιλο και σε Ευρώ 10 χιλ. και Ευρώ 14 χιλ. περίπου αντίστοιχα για την Εταιρία και συμπεριλαμβάνονται στα χρηματοοικονομικά έσοδα στις συνημμένες καταστάσεις αποτελεσμάτων (σημείωση 5ζ).

Τα διαθέσιμα του Ομίλου, ανά νόμισμα αναλύονται ως ακολούθως:

	31.12.09	31.12.08
Νόμισμα		
Ευρώ	7.001.253	6.833.932
Ρουμάνικο Λέι	3.330.365	2.732.841
Βουλγαρικό Λέβα	213.243	217.104
Αλβανικό Λεκ	148.827	207.323
Δηνάριο Σερβίας	381.892	344.646
Αιγυπτιακή Λίρα	642.789	565.162
Λίρα Αγγλίας	626.464	140.229
Μάρκο Βοσνίας	58.005	68.777
Δολλάριο Αμερικής	146.190	297.222
Γρίβνια Ουκρανίας	409.132	221.338
Φιορίνι Ουγγαρίας	40.299	320.104
Δηνάριο Σκοπίων	162.035	152.280
Λοιπά	225.489	94.275
Σύνολο	13.385.983	12.195.233

Τα διαθέσιμα της Εταιρίας, ανά νόμισμα αναλύονται ως ακολούθως:

	31.12.09	31.12.08
Νόμισμα		
Ευρώ	1.062.553	1.693.620
Λίρα Αγγλίας	354.347	32.812
Δολλάριο Αμερικής	111.378	65.440
Σύνολο	1.528.278	1.791.872

ΑΛΟΥΜΥΛΑ ΒΙΟΜΗΧΑΝΙΑ ΑΛΟΥΜΙΝΙΟΥ Α.Ε.

Σημειώσεις επί των Οικονομικών Καταστάσεων Ομίλου και Εταιρίας της 31ης Δεκεμβρίου 2009

(Τα ποσά σε όλους τους πίνακες και τις σημειώσεις είναι σε Ευρώ, εκτός αν αναφέρεται διαφορετικά)

17. Μετοχικό Κεφάλαιο & διαφορά από έκδοση μετοχών υπέρ το άρτιο

Το εγκεκριμένο και πλήρες καταβλημένο Μετοχικό Κεφάλαιο της Εταιρίας έχει ως ακολούθως:

	31.12.09	31.12.08
Καταβλημένο Μετοχικό Κεφάλαιο		
22.016.250 κοινές μετοχές ονομ. αξίας 0,37 Ευρώ έκαστη	8.146.012	8.146.012

Η διαφορά από έκδοση μετοχών υπέρ το άρτιο ανέρχεται σε Ευρώ 33.153.265 και προέκυψε το 1998 με την έκδοση μετοχών έναντι μετρητών σε αξία μεγαλύτερη της ονομαστικής τους αξίας. Το εισπραχθέν υπέρ το άρτιο ποσό προκύπτει μετά την αφαίρεση των εξόδων που αφορούν άμεσα την έκδοση νέων μετοχών και δεν μπορεί να διανεμηθεί κατά τη διάρκεια της λειτουργίας της εταιρίας.

18. Αποθεματικά

Τα αποθεματικά του Ομίλου και της Εταιρίας αναλύονται ως εξής:

Ο ΟΜΙΛΟΣ

	31.12.09	31.12.08
Τακτικό Αποθεματικό	3.669.204	3.551.467
Αφορολόγητα Αποθεματικά αναπτυξιακών νόμων	48.779.474	48.668.028
Αποθεματικό από Αφορολόγητα έσοδα	8.207	8.207
Αποθεματικό από έσοδα φορολογηθέντα κατ' ειδικό τρόπο	62.365	62.365
Ειδικό Αποθεματικό Ν. 3299/2004	1.601.914	1.601.914
Ειδικό Αποθεματικό	50.143	50.143
Αποθεματικό συναλλαγματικών διαφορών	(4.739.258)	(2.196.391)
Λοιπά Αποθεματικά	1.225.905	1.155.456
Σύνολο	50.657.954	52.901.189

Η ΕΤΑΙΡΙΑ

	31.12.09	31.12.08
Τακτικό Αποθεματικό	2.684.631	2.684.631
Αφορολόγητα Αποθεματικά αναπτυξιακών νόμων	45.650.340	45.580.812
Αποθεματικό από Αφορολόγητα έσοδα	8.207	8.207
Αποθεματικό από έσοδα φορολογηθέντα κατ' ειδικό τρόπο	58.967	58.967
Ειδικό Αποθεματικό Ν. 3299/2004	1.404.048	1.404.048
Ειδικό Αποθεματικό	50.143	50.143
Σύνολο	49.856.336	49.786.808

ΑΛΟΥΜΥΛΑ ΒΙΟΜΗΧΑΝΙΑ ΑΛΟΥΜΙΝΙΟΥ Α.Ε.

Σημειώσεις επί των Οικονομικών Καταστάσεων Ομίλου και Εταιρίας της 31ης Δεκεμβρίου 2009

(Τα ποσά σε όλους τους πίνακες και τις σημειώσεις είναι σε Ευρώ, εκτός αν αναφέρεται διαφορετικά)

Η κίνηση των αποθεματικών για την χρήση που έληξε την 31η Δεκεμβρίου 2009 και 2008, είχε ως ακολούθως (σε χιλιάδες ευρώ):

ΟΜΙΛΟΣ

	Αφορολ.		Αποθεμ.		Ειδικό	Αποθε-	Λοιπά	Σύνολο	
	Αποθε- ματικά	Αποθεμ. από	έσοδα	από					
Τακτικό αποθε- ματικό	αναπτu- ξιακών νόμων	αφορο- λόγητα έσοδα	φορολογ. κατ'ειδικό τρόπο	Αποθε- ματικό	Ειδικό αποθε- ματικό	ματικό συν/κων διαφορών	αποθε- ματικά		
				N.3299/04					
<i>(ποσά σε χιλιάδες €)</i>									
Υπόλοιπο 1 Ιανουαρίου 2008	3.307	48.324	8	62	1.404	50	(643)	1.142	53.654
Μεταφορά από κέρδη εις νέο	245	97	-	-	198	-	-	14	554
Συναλλαγματικές διαφορές	-	-	-	-	-	-	(1.553)	-	(1.553)
Μεταφορά απόσβεσης επιχορήγησης Ν. 3299/04	-	247	-	-	-	-	-	-	247
Υπόλοιπο 31 Δεκεμβρίου 2008	3.551	48.668	8	62	1.602	50	(2.196)	1.156	52.901
Μεταφορά από κέρδη εις νέο	116	-	-	-	-	-	-	70	186
Μεταβολή ποσοστού μειοψηφίας	2	5	-	-	-	-	3	-	10
Συναλλαγματικές διαφορές	-	-	-	-	-	-	(2.546)	-	(2.546)
Μεταφορά απόσβεσης επιχορήγησης Ν. 3299/04	-	106	-	-	-	-	-	-	106
Υπόλοιπο 31 Δεκεμβρίου 2009	3.669	48.779	8	62	1.602	50	(4.739)	1.226	50.658

ΕΤΑΙΡΙΑ

	Αφορολ.		Αποθεμ.		Ειδικό	Αποθε-	Σύνολο
	Ματικά	Αποθεμ. από	έσοδα	από			
Τακτικό αποθε- ματικό	αναπτu- ξιακών νόμων	αφορο- λόγητα έσοδα	φορολογ. κατ'ειδικό τρόπο	Αποθε- ματικό	Ειδικό αποθε- ματικό		
				N.3299/04			
<i>(ποσά σε χιλιάδες €)</i>							
Υπόλοιπο 1 Ιανουαρίου 2008	2.603	45.402	8	59	1.404	50	49.526
Μεταφορά από κέρδη εις νέο	82	-	-	-	-	-	82
Μεταφορά απόσβεσης επιχορήγησης Ν. 3299/04	-	179	-	-	-	-	179
Υπόλοιπο 31 Δεκεμβρίου 2008	2.685	45.581	8	59	1.404	50	49.787
Μεταφορά απόσβεσης επιχορήγησης Ν. 3299/04	-	69	-	-	-	-	69
Υπόλοιπο 31 Δεκεμβρίου 2009	2.685	45.650	8	59	1.404	50	49.856

Τακτικό αποθεματικό: Σύμφωνα με την Ελληνική εμπορική νομοθεσία, οι εταιρείες υποχρεούνται, από τα κέρδη της χρήσης, να σχηματίζουν το 5% σαν τακτικό αποθεματικό

ΑΛΟΥΜΥΛ ΒΙΟΜΗΧΑΝΙΑ ΑΛΟΥΜΙΝΙΟΥ Α.Ε.

Σημειώσεις επί των Οικονομικών Καταστάσεων Ομίλου και Εταιρίας της 31ης Δεκεμβρίου 2009

(Τα ποσά σε όλους τους πίνακες και τις σημειώσεις είναι σε Ευρώ, εκτός αν αναφέρεται διαφορετικά)

μέχρις ότου αυτό φτάσει το ένα τρίτο του καταβλημένου μετοχικού τους κεφαλαίου. Κατά την διάρκεια της ζωής της Εταιρίας απαγορεύεται η διανομή του τακτικού αποθεματικού.

Αφορολόγητα αποθεματικά αναπτυξιακών νόμων: Αφορά αποθεματικά φορολογικών νόμων που δημιουργήθηκαν με βάση τις διατάξεις της φορολογικής νομοθεσίας οι οποίες, είτε παρέχουν τη δυνατότητα μετάθεσης της φορολογίας ορισμένων εισοδημάτων στο χρόνο της διανομής τους προς τους μετόχους είτε παρέχουν φορολογικές ελαφρύνσεις ως κίνητρο διενέργειας επενδύσεων. Με βάση την Ελληνική φορολογική νομοθεσία, αυτά τα αποθεματικά εξαιρούνται του φόρου εισοδήματος, υπό την προϋπόθεση ότι δεν θα διανεμηθούν στους μετόχους. Ο Όμιλος δεν προτίθεται να διανείμει τα συγκεκριμένα αποθεματικά και επομένως δεν έχει προβεί στον υπολογισμό αναβαλλόμενης φορολογικής υποχρέωσης για το φόρο εισοδήματος που θα καταστεί πληρωτέος κατά την περίπτωση διανομής των αποθεματικών.

Αποθεματικά από αφορολόγητα ή φορολογηθέντα κατ' ειδικό τρόπο έσοδα: Αφορούν έσοδα από τόκους οι οποίοι είτε δε φορολογήθηκαν είτε έχει γίνει παρακράτηση φόρου στην πηγή. Με βάση την Ελληνική φορολογική νομοθεσία, αυτά τα αποθεματικά εξαιρούνται του φόρου εισοδήματος, υπό την προϋπόθεση ότι δεν θα διανεμηθεί στους μετόχους. Ο Όμιλος δεν προτίθεται να διανείμει τα συγκεκριμένα αποθεματικά και επομένως δεν έχει προβεί στον υπολογισμό αναβαλλόμενης φορολογικής υποχρέωσης για το φόρο εισοδήματος που θα καταστεί πληρωτέος κατά την περίπτωση διανομής των αποθεματικών.

Ειδικό αποθεματικό Ν. 3299/2004: Το ειδικό φορολογηθέν αποθεματικό της Μητρικής Εταιρίας σχηματίστηκε τις χρήσεις 2005-2006 για την κάλυψη της ίδιας συμμετοχής της στα πλαίσια της υπολοίωσης επενδυτικού σχεδίου σύμφωνα με τις διατάξεις του Ν. 3299/2004. Το ειδικό φορολογηθέν αποθεματικό του Ομίλου συμπεριλαμβάνει το αποθεματικό που σχηματίστηκε από θυγατρική του εσωτερικού σύμφωνα με τις διατάξεις του Ν. 3299/2004.

Ειδικό αποθεματικό: Το ειδικό αποθεματικό, το οποίο σχηματίστηκε την χρήση 2000, είναι πλήρως φορολογημένο και ελεύθερο προς διανομή κατόπιν σχετικής απόφασης της Γενικής Συνέλευσης.

Αποθεματικό συναλλαγματικών διαφορών: Το αποθεματικό αυτό χρησιμοποιείται για την καταχώρηση συναλλαγματικών διαφορών από την μετατροπή των οικονομικών καταστάσεων θυγατρικών εταιριών του εξωτερικού.

Λοιπά αποθεματικά: Τα λοιπά αποθεματικά αφορούν τις θυγατρικές που δραστηριοποιούνται στο εξωτερικό (Ρουμανία, Σερβία, Αλβανία, Αίγυπτος, Ουγγαρία και Σκόπια) και σχηματίζονται σύμφωνα με αυτά που επιβάλλονται από την Νομοθεσία αυτών των χωρών. Τα ανωτέρω αποθεματικά δεν δύνανται να διανεμηθούν κατά τη διάρκεια λειτουργίας της κάθε θυγατρικής εταιρίας.

ΑΛΟΥΜΥΛΑ ΒΙΟΜΗΧΑΝΙΑ ΑΛΟΥΜΙΝΙΟΥ Α.Ε.

Σημειώσεις επί των Οικονομικών Καταστάσεων Ομίλου και Εταιρίας της 31ης Δεκεμβρίου 2009

(Τα ποσά σε όλους τους πίνακες και τις σημειώσεις είναι σε Ευρώ, εκτός αν αναφέρεται διαφορετικά)

19. Μερίσματα

Με βάση την Ελληνική νομοθεσία, οι εταιρίες υποχρεούνται κάθε χρήση να διανέμουν στους μετόχους τους, το 35% των κερδών μετά από φόρους και μετά την κράτηση για τακτικό αποθεματικό.

Η Τακτική Γενική Συνέλευση των Μετόχων στις 06.06.2008 ενέκρινε τη διανομή μερίσματος από τα κέρδη του 2007 ύψους Ευρώ 3.082.275 (Ευρώ 0,14 ανά μετοχή). Τα ανωτέρω μερίσματα καταβλήθηκαν τον Ιούνιο του 2008.

Η Τακτική Γενική Συνέλευση των Μετόχων στις 01.06.2009 ενέκρινε τη διανομή μερίσματος από τα κέρδη του 2008 ύψους Ευρώ 1.959.446,25 (Ευρώ 0,089 ανά μετοχή). Από το ποσό του μερίσματος παρακρατήθηκε ποσοστό 10% σύμφωνα με τον Ν. 3697/2008 και συνεπώς το καθαρό μέρισμα που καταβλήθηκε στους μετόχους της Εταιρίας, τον Ιούλιο του 2009, ανήλθε σε Ευρώ 1.763.501,63.

Λόγω ζημιών στη χρήση 2009, το Διοικητικό Συμβούλιο της Εταιρίας δεν πρότεινε τη διανομή μερίσματος για τη χρήση 2009.

20. Μακροπρόθεσμα δάνεια

Τα Μακροπρόθεσμα δάνεια του Ομίλου και της Εταιρίας έχουν χορηγηθεί από Ελληνικές και ξένες τράπεζες και είναι εκφρασμένα σε Ευρώ. Τα ποσά που είναι αποπληρωτέα εντός ενός έτους από την ημερομηνία των Οικονομικών Καταστάσεων καταχωρούνται στις βραχυπρόθεσμες υποχρεώσεις ενώ τα ποσά που είναι πληρωτέα σε μεταγενέστερο στάδιο, χαρακτηρίζονται ως μακροπρόθεσμα.

Δεν υπάρχουν εμπράγματα εξασφαλίσεις για τα μακροπρόθεσμα τραπεζικά δάνεια του Ομίλου. Η εύλογη αξία του δανεισμού προσεγγίζει αυτή που εμφανίζεται στα βιβλία.

Τα μακροπρόθεσμα δάνεια του Ομίλου και της Εταιρίας αναλύονται, με βάση το χρόνο εξόφλησής τους, ως ακολούθως:

	Ο ΟΜΙΛΟΣ	
	31.12.09	31.12.08
Μέσα σε έναν χρόνο	31.862.287	22.631.473
Από 1-5 έτη	78.996.738	82.279.780
Μετά από 5 έτη	2.767.704	28.643.250
Σύνολο	113.626.729	133.554.503

ΑΛΟΥΜΥΛ ΒΙΟΜΗΧΑΝΙΑ ΑΛΟΥΜΙΝΙΟΥ Α.Ε.

Σημειώσεις επί των Οικονομικών Καταστάσεων Ομίλου και Εταιρίας της 31ης Δεκεμβρίου 2009

(Τα ποσά σε όλους τους πίνακες και τις σημειώσεις είναι σε Ευρώ, εκτός αν αναφέρεται διαφορετικά)

	Η ΕΤΑΙΡΙΑ	
	31.12.09	31.12.08
Μέσα σε έναν χρόνο	28.901.340	19.184.523
Από 1-5 έτη	71.656.743	74.373.233
Μετά από 5 έτη	2.500.000	28.643.250
Σύνολο	103.058.083	122.201.006

Η ανάλυση των μακροπροθέσμων δανείων του Ομίλου, κατά την 31η Δεκεμβρίου 2009 και 2008, έχει ως ακολούθως:

Τράπεζα	31 Δεκεμβρίου 2009			Σύνολο ανεξοφλήτου δανείου	Λήξη
	Βραχ/σμες δόσεις	Μακρ/σμες δόσεις			
		2-5 χρόνια	+5 χρόνια		
ΠΕΙΡΑΙΩΣ - ALPHA (ΟΜΟΛΟΓΙΑΚΟ)	9.714.750	55.000.000	-	64.714.750	10.2014
ΕΜΠΟΡΙΚΗ (ΟΜΟΛΟΓΙΑΚΟ)	4.000.000	4.000.000	-	8.000.000	01.2011
MARFIN ΕΓΝΑΤΙΑ (ΟΜΟΛΟΓΙΑΚΟ)	9.484.800	-	-	9.484.800	01.2013
ΕΘΝΙΚΗ (ΟΜΟΛΟΓΙΑΚΟ)	1.250.000	5.000.000	2.500.000	8.750.000	05.2015
HSBC (ΟΜΟΛΟΓΙΑΚΟ)	1.750.000	7.500.000	-	9.250.000	10.2013
ALPHA (ΟΜΟΛΟΓΙΑΚΟ)	649.220	4.095.080	-	4.744.300	04.2013
EUROBANK	2.401.762	-	-	2.401.762	12.2010
ΠΕΙΡΑΙΩΣ	662.821	63.815	-	726.636	10.2010
ALPHA BANK	300.028	156.742	-	456.770	05.2011
MARFIN ΕΓΝΑΤΙΑ	267.705	2.141.636	267.704	2.677.045	04.2015
ΕΘΝΙΚΗ	834.671	417.336	-	1.252.007	02.2011
ΓΕΝΙΚΗ	246.530	622.129	-	868.659	01.2013
TIRANA BANK	300.000	-	-	300.000	07.2010
Σύνολο	31.862.287	78.996.738	2.767.704	113.626.729	

ΑΛΟΥΜΥΛ ΒΙΟΜΗΧΑΝΙΑ ΑΛΟΥΜΙΝΙΟΥ Α.Ε.

Σημειώσεις επί των Οικονομικών Καταστάσεων Ομίλου και Εταιρίας της 31ης Δεκεμβρίου 2009

(Τα ποσά σε όλους τους πίνακες και τις σημειώσεις είναι σε Ευρώ, εκτός αν αναφέρεται διαφορετικά)

Τράπεζα	31 Δεκεμβρίου 2008			Σύνολο ανεξοφλήτου δανείου	Λήξη
	Βραχ/σμες δόσεις	Μακρ/σμες δόσεις			
		2-5 χρόνια	+5 χρόνια		
ΠΕΙΡΑΙΩΣ - ALPHA (ΟΜΟΛΟΓΙΑΚΟ)	10.000.000	39.798.125	24.899.063	74.697.188	10.2014
ΕΜΠΟΡΙΚΗ (ΟΜΟΛΟΓΙΑΚΟ)	4.000.000	8.000.000	-	12.000.000	01.2011
MARFIN ΕΓΝΑΤΙΑ (ΟΜΟΛΟΓΙΑΚΟ)	500.000	9.484.000	-	9.984.000	02.2013
ΕΘΝΙΚΗ (ΟΜΟΛΟΓΙΑΚΟ)	1.250.000	4.990.313	3.744.187	9.984.500	05.2015
HSBC (ΟΜΟΛΟΓΙΑΚΟ)	750.000	9.240.000	-	9.990.000	10.2013
ALPHA (ΟΜΟΛΟΓΙΑΚΟ)	250.000	4.744.000	-	4.994.000	04.2013
EUROBANK	2.439.022	2.403.521	-	4.842.543	12.2010
ΠΕΙΡΑΙΩΣ	1.376.725	726.871	-	2.103.596	06.2011
ALPHA BANK	684.521	457.273	-	1.141.794	05.2011
ΕΘΝΙΚΗ	834.675	1.252.006	-	2.086.681	02.2011
ΓΕΝΙΚΗ	246.530	883.671	-	1.130.201	01.2013
TIRANA BANK	300.000	300.000	-	600.000	07.2010
Σύνολο	22.631.473	82.279.780	28.643.250	133.554.503	

Η ανάλυση των μακροπροθέσμων δανείων της Εταιρίας, κατά την 31η Δεκεμβρίου 2009 και 2008, έχει ως ακολούθως:

Τράπεζα	31 Δεκεμβρίου 2009			Σύνολο ανεξοφλήτου δανείου	Λήξη
	Βραχ/σμες δόσεις	Μακρ/σμες δόσεις			
		2-5 χρόνια	+5 χρόνια		
ΠΕΙΡΑΙΩΣ - ALPHA (ΟΜΟΛΟΓΙΑΚΟ)	9.714.750	55.000.000	-	64.714.750	10.2014
ΕΜΠΟΡΙΚΗ (ΟΜΟΛΟΓΙΑΚΟ)	4.000.000	4.000.000	-	8.000.000	01.2011
MARFIN ΕΓΝΑΤΙΑ (ΟΜΟΛΟΓΙΑΚΟ)	9.484.800	-	-	9.484.800	01.2013
ΕΘΝΙΚΗ (ΟΜΟΛΟΓΙΑΚΟ)	1.250.000	5.000.000	2.500.000	8.750.000	05.2015
HSBC (ΟΜΟΛΟΓΙΑΚΟ)	1.750.000	7.500.000	-	9.250.000	10.2013
EUROBANK	2.401.762	-	-	2.401.762	12.2010
ALPHA BANK	300.028	156.743	-	456.771	05.2011
Σύνολο	28.901.340	71.656.743	2.500.000	103.058.083	

ΑΛΟΥΜΥΛ ΒΙΟΜΗΧΑΝΙΑ ΑΛΟΥΜΙΝΙΟΥ Α.Ε.

Σημειώσεις επί των Οικονομικών Καταστάσεων Ομίλου και Εταιρίας της 31ης Δεκεμβρίου 2009

(Τα ποσά σε όλους τους πίνακες και τις σημειώσεις είναι σε Ευρώ, εκτός αν αναφέρεται διαφορετικά)

Τράπεζα	31 Δεκεμβρίου 2008			Σύνολο ανεξοφλήτου δανείου	Λήξη
	Βραχ/σμες δόσεις	Μακρ/σμες δόσεις			
		2-5 χρόνια	+5 χρόνια		
ΠΕΙΡΑΙΩΣ - ALPHA (ΟΜΟΛΟΓΙΑΚΟ)	10.000.000	39.798.125	24.899.063	74.697.188	10.2014
ΕΜΠΟΡΙΚΗ (ΟΜΟΛΟΓΙΑΚΟ)	4.000.000	8.000.000	-	12.000.000	01.2011
MARFIN ΕΓΝΑΤΙΑ (ΟΜΟΛΟΓΙΑΚΟ)	500.000	9.484.000	-	9.984.000	02.2013
ΕΘΝΙΚΗ (ΟΜΟΛΟΓΙΑΚΟ)	1.250.000	4.990.313	3.744.187	9.984.500	05.2015
HSBC (ΟΜΟΛΟΓΙΑΚΟ)	750.000	9.240.000	-	9.990.000	10.2013
EUROBANK	2.400.002	2.403.521	-	4.803.523	12.2010
ALPHA BANK	284.521	457.274	-	741.795	05.2011
Σύνολο	19.184.523	74.373.233	28.643.250	122.201.006	

Τα μακροπρόθεσμα (ομολογιακά) δάνεια του Ομίλου και της Εταιρίας αναλύονται ως ακολούθως:

Ομολογιακό Δάνειο (ΤΡΑΠΕΖΑ ΠΕΙΡΑΙΩΣ και ALPHA ΤΡΑΠΕΖΑ)

Τον Οκτώβριο του 2007 έγινε εκταμίευση ομολογιακού δανείου ύψους Ευρώ 80 εκατ. με διοργανωτές έκδοσης την «ΤΡΑΠΕΖΑ ΠΕΙΡΑΙΩΣ» και την «ALPHA BANK» και συμμετέχοντες ομολογιούχους τις «ΤΡΑΠΕΖΑ ΕΜΠΟΡΙΟΥ ΚΑΙ ΑΝΑΠΤΥΞΗΣ ΕΥΞΕΙΝΟΥ ΠΟΝΤΟΥ», EFG EUROBANK ERGASIAS» και «ΕΜΠΟΡΙΚΗ ΤΡΑΠΕΖΑ», επταετούς διάρκειας και το οποίο χρησιμοποιήθηκε για την αναχρηματοδότηση των συνολικών δανειακών υποχρεώσεων και τον ορθότερο προγραμματισμό στην διακίνηση των διαθέσιμων κεφαλαίων της Μητρικής Εταιρίας. Το ομολογιακό δάνειο είναι κοινό, χωρίς δικαίωμα διαπραγμάτευσης σε οργανωμένες αγορές που λειτουργούν στην Ελλάδα και χωρίς δικαίωμα μετατροπής του σε μετοχές από τους ομολογιούχους δανειστές και πληρωτέο μέχρι τον Οκτώβριο του 2014 (βλέπε αναφορά σε νέο μακροπρόθεσμο ομολογιακό δάνειο).

Ομολογιακό Δάνειο (ΕΜΠΟΡΙΚΗ ΤΡΑΠΕΖΑ)

Ομολογιακό δάνειο συνολικού ποσού Ευρώ 20 εκ. λήφθηκε το 2005 από την Εμπορική Τράπεζα (διοργανωτής έκδοσης). Το Δάνειο εκδόθηκε για την αναχρηματοδότηση υφιστάμενου τραπεζικού δανεισμού της Εταιρίας εκ μέρους της Εμπορικής Τράπεζας, υπό την μορφή κεφαλαίων κίνησης μονιμότερου χαρακτήρα, καθώς επίσης για τη χρηματοδότηση του επενδυτικού προγράμματος της Εταιρίας και τη συμμετοχή της στην αύξηση του μετοχικού κεφαλαίου θυγατρικών της εταιριών (βλέπε αναφορά σε νέο μακροπρόθεσμο ομολογιακό δάνειο).

Ομολογιακό Δάνειο (MARFIN ΕΓΝΑΤΙΑ ΤΡΑΠΕΖΑ)

Τον Φεβρουάριο του 2008 έγινε εκταμίευση ομολογιακού δανείου ύψους Ευρώ 10 εκατ., από την Μητρική Εταιρία με διοργανωτή έκδοσης την «MARFIN ΕΓΝΑΤΙΑ ΤΡΑΠΕΖΑ». Το ομολογιακό δάνειο είναι κοινό, χωρίς δικαίωμα διαπραγμάτευσης σε οργανωμένες

ΑΛΟΥΜΥΛΑ ΒΙΟΜΗΧΑΝΙΑ ΑΛΟΥΜΙΝΙΟΥ Α.Ε.

Σημειώσεις επί των Οικονομικών Καταστάσεων Ομίλου και Εταιρίας της 31ης Δεκεμβρίου 2009

(Τα ποσά σε όλους τους πίνακες και τις σημειώσεις είναι σε Ευρώ, εκτός αν αναφέρεται διαφορετικά)

αγορές που λειτουργούν στην Ελλάδα και χωρίς δικαίωμα μετατροπής του σε μετοχές. Το ανεξόφλητο υπόλοιπο της 31ης Δεκεμβρίου 2009 ύψους € 9,5 εκατ. θα αποπληρωθεί σε οκτώ (6) εξαμηνιαίες χρεολυτικές δόσεις, συνολικού ύψους Ευρώ 6,5 εκατ. και μια δόση ποσού Ευρώ 3 εκατ. στη λήξη του ομολογιακού δανείου (Φεβρουάριος 2013).

Ομολογιακό Δάνειο (ΕΘΝΙΚΗ ΤΡΑΠΕΖΑ ΕΛΛΑΔΟΣ)

Τον Μάιο του 2008 έγινε εκταμίευση ομολογιακού δανείου ύψους Ευρώ 10 εκατ. από την Μητρική Εταιρία με διοργανωτή έκδοσης την «ΕΘΝΙΚΗ ΤΡΑΠΕΖΑ ΕΛΛΑΔΟΣ», επταετούς διάρκειας. Το ομολογιακό δάνειο είναι κοινό, χωρίς δικαίωμα διαπραγμάτευσης σε οργανωμένες αγορές που λειτουργούν στην Ελλάδα και χωρίς δικαίωμα μετατροπής του σε μετοχές (βλέπε αναφορά σε νέο μακροπρόθεσμο ομολογιακό δάνειο).

Ομολογιακό Δάνειο (HSBC)

Τον Οκτώβριο του 2008 έγινε εκταμίευση νέου ομολογιακού δανείου ύψους Ευρώ 10 εκατ., από την Μητρική Εταιρία με διοργανωτή έκδοσης την «ΤΡΑΠΕΖΑ HSBC». Το ομολογιακό δάνειο έχει διάρκεια πέντε (5) έτη. Το ομολογιακό δάνειο είναι κοινό, χωρίς δικαίωμα διαπραγμάτευσης σε οργανωμένες αγορές που λειτουργούν στην Ελλάδα και χωρίς δικαίωμα μετατροπής του σε μετοχές (βλέπε αναφορά σε νέο μακροπρόθεσμο ομολογιακό δάνειο).

Ομολογιακό Δάνειο (ALPHA ΤΡΑΠΕΖΑ)

Τον Απρίλιο του 2008 έγινε εκταμίευση του ομολογιακού δανείου ύψους Ευρώ 5 εκατ. με ομολογιούχο δανειστή την τράπεζα "ΑΛΦΑ ΤΡΑΠΕΖΑ", πενταετούς διάρκειας και το οποίο χρησιμοποιήθηκε για τη χρηματοδότηση γενικών επιχειρηματικών σκοπών της Εταιρίας. Το ανεξόφλητο υπόλοιπο της 31ης Δεκεμβρίου 2009 ύψους € 4,75 εκατ. θα αποπληρωθεί σε (6) εξαμηνιαίες χρεολυτικές δόσεις, συνολικού ύψους Ευρώ 2,85 εκατ. και μια δόση ποσού Ευρώ 1,9 εκατ. στη λήξη του ομολογιακού δανείου (Απρίλιος 2013).

Γενικές πληροφορίες για ομολογιακά δάνεια

Οι όροι των ομολογιακών δανείων προβλέπουν περιπτώσεις καταγγελίας που περιλαμβάνουν, μεταξύ άλλων, μη εμπρόθεσμη καταβολή πληρωμών, μη συμμόρφωση με τις γενικές και οικονομικές διασφαλίσεις που έχουν παρασχεθεί, παροχή πληροφοριών που εμπεριέχουν σημαντικά λάθη και παραλήψεις, συγκεκριμένα γεγονότα αφερεγγυότητας, παύση επιχειρηματικής δραστηριότητας, μείωση του μετοχικού κεφαλαίου του εκδότη, ιδιοκτησιακό καθεστώς των δανειζόμενων και ύπαρξη γεγονότων που επηρεάζουν ουσιαστικά την οικονομική κατάσταση της Εταιρίας και του Ομίλου.

Επίσης στους όρους των ομολογιακών δανείων συμπεριλαμβάνονται και οικονομικές ρήτρες, οι οποίες περιλαμβάνουν προϋποθέσεις διατήρησης συγκεκριμένων οικονομικών δεικτών όπως κυκλοφοριακή ρευστότητα, καθαρές δανειακές υποχρεώσεις προς EBITDA, συνολικές υποχρεώσεις προς την Καθαρή Θέση και EBITDA προς το σύνολο των χρεωστικών τόκων. Επιπλέον η Μητρική Εταιρία έχει παράσχει συγκεκριμένες διασφαλίσεις αναφορικά κυρίως με την συμμόρφωση της με νόμους και κανονισμούς, την διάθεση περιουσιακών στοιχείων ή την σύναψη συμβάσεων χρηματοδοτικής πώλησεως και επανεκμίσθωσης ακινήτων ("sale and lease back"), την επαρκή ασφάλιση των παγίων περιουσιακών στοιχείων, την μη εγγραφή προσημειώσεων επί των παγίων περιουσιακών στοιχείων, την μη εισαγωγή των ομολογιών στο Χρηματιστήριο ή την διαφήμιση ή με άλλο τρόπο προώθηση της διάθεσης των ομολογιών στο κοινό και την διατήρηση της φύσης της επιχειρηματικής δραστηριότητας.

ΑΛΟΥΜΥΛΑ ΒΙΟΜΗΧΑΝΙΑ ΑΛΟΥΜΙΝΙΟΥ Α.Ε.

Σημειώσεις επί των Οικονομικών Καταστάσεων Ομίλου και Εταιρίας της 31ης Δεκεμβρίου 2009

(Τα ποσά σε όλους τους πίνακες και τις σημειώσεις είναι σε Ευρώ, εκτός αν αναφέρεται διαφορετικά)

Στις 7 Δεκεμβρίου 2009, η Έκτακτη Γενική Συνέλευση των Μετόχων ενέκρινε την έκδοση νέου ομολογιακού δανείου ύψους Ευρώ 120 εκατ. για την αναχρηματοδότηση των συνολικών δανειακών υποχρεώσεων και τον ορθότερο προγραμματισμό στην διακίνηση των διαθέσιμων κεφαλαίων του Ομίλου με όρους που να συμβαδίζουν με τις τρέχουσες οικονομικές συνθήκες. Πράγματι το Μάρτιο του 2010 υπογράφηκε η νέα σύμβαση με διοργανωτές έκδοσης την «ΤΡΑΠΕΖΑ ΠΕΙΡΑΙΩΣ» και την «ALPHA BANK» και συμμετέχοντες ομολογιούχους τις «ΤΡΑΠΕΖΑ ΕΜΠΟΡΙΟΥ ΚΑΙ ΑΝΑΠΤΥΞΗΣ ΕΥΞΕΙΝΟΥ ΠΟΝΤΟΥ», «ΕΘΝΙΚΗ ΤΡΑΠΕΖΑ», «ΕΛΛΗΝΙΚΗ ΤΡΑΠΕΖΑ», «ΕΜΠΟΡΙΚΗ ΤΡΑΠΕΖΑ», «EFG EUROBANK ERGASIAS» και «ΤΡΑΠΕΖΑ HSBC» πενταετούς διάρκειας με δικαίωμα παράτασης για άλλα 2 χρόνια, με Euribor + 2,70% (ετησίως) για τους 24 πρώτους μήνες. Στη συνέχεια το περιθώριο θα αναπροσαρμόζεται ανάλογα με την πορεία του δείκτη NET DEBT / EBITDA από 2,40 έως και 3,20. Το ομολογιακό δάνειο είναι κοινό, χωρίς δικαίωμα διαπραγμάτευσης σε οργανωμένες αγορές που λειτουργούν στην Ελλάδα και χωρίς δικαίωμα μετατροπής του σε μετοχές. Η αποπληρωμή θα γίνει σε επτά (7) εξαμηνιαίες χρεολυτικές δόσεις, Ευρώ 7,2 εκατ. έκαστη, η πρώτη καταβλητέα σε δεκαοκτώ (18) μήνες από την υπογραφή της σύμβασης (Σεπτέμβριος 2011) και μια δόση ποσού Ευρώ 69,6 εκατ. στη λήξη του ομολογιακού δανείου (Μάρτιος 2015). Για τη λήψη του δανείου θα συσταθούν υποθήκες επί του παγίου εξοπλισμού ποσού ύψους € 136,2 εκατ. Επιπρόσθετα θα ενεχυριαστούν μετοχές 5 θυγατρικών που κατέχονται από τη Μητρική Εταιρία.

Αναλήψεις χρήσεως

Τον Απρίλιο του 2009 έγινε εκταμίευση μακροπρόθεσμου δανείου ύψους Ευρώ 2.677.045 από την θυγατρική Εταιρία «ΜΕΤΡΟΝ ΑΥΤΟΜΑΤΙΣΜΟΙ Α.Ε.» από την "MARFIN ΕΓΝΑΤΙΑ ΤΡΑΠΕΖΑ Α.Ε." για την χρηματοδότηση του επενδυτικού σχεδίου του Ν. 3299/2004. Το δάνειο είναι εξαετούς διάρκειας, με επιτόκιο Euribor (εξαμήνου) +2,5% (ετησίως) και η αποπληρωμή του δανείου θα γίνει σε δέκα (10) ισόποσες εξαμηνιαίες χρεολυτικές δόσεις, ποσού Ευρώ 267.704,50.

Ο μέσος όρος επιτοκίου των ομολογιακών δανείων του Ομίλου κατά την 31η Δεκεμβρίου 2009 ήταν 3,7% (31.12.2008: 5,90%) ενώ των λοιπών μακροπρόθεσμων δανείων ήταν 4,1% (31.12.2008: 5,90%). Ο Όμιλος και η Εταιρία, στις 31.12.2009, δεν έχουν αχρησιμοποίητα διαθέσιμα πιστωτικά όρια για μακροπρόθεσμα δάνεια.

Το συνολικό έξοδο για τόκους, των μακροπρόθεσμων δανείων για τις χρήσεις που έληξαν την 31η Δεκεμβρίου 2009 και 2008, ανέρχεται σε Ευρώ 6,1 εκατ. περίπου και Ευρώ 7,6 εκατ. περίπου αντίστοιχα για τον Όμιλο και σε Ευρώ 5,6 εκατ. περίπου και Ευρώ 6,8 εκατ. περίπου αντίστοιχα για την Εταιρία και συμπεριλαμβάνεται στα καθαρά χρηματοοικονομικά έξοδα στις συνημμένες καταστάσεις αποτελεσμάτων (σημείωση 5ζ).

ΑΛΟΥΜΥΛΑ ΒΙΟΜΗΧΑΝΙΑ ΑΛΟΥΜΙΝΙΟΥ Α.Ε.

Σημειώσεις επί των Οικονομικών Καταστάσεων Ομίλου και Εταιρίας της 31ης Δεκεμβρίου 2009

(Τα ποσά σε όλους τους πίνακες και τις σημειώσεις είναι σε Ευρώ, εκτός αν αναφέρεται διαφορετικά)

21. Προβλέψεις για αποζημίωση προσωπικού

Ο λογαριασμός στις συνημμένες οικονομικές καταστάσεις αναλύεται ως εξής:

	Ο ΟΜΙΛΟΣ		Η ΕΤΑΙΡΙΑ	
	31.12.09	31.12.08	31.12.09	31.12.08
Πρόβλεψη αποζημίωσης προσωπικού (Μητρική & θυγατρικές εσωτερικού)	1.604.718	1.407.586	1.115.273	1.023.296
Πρόβλεψη αποζημίωσης προσωπικού (θυγατρικές εξωτερικού)	124.073	176.812	-	-
Σύνολο	1.728.791	1.584.398	1.115.273	1.023.296

Σύμφωνα με το ελληνικό εργατικό δίκαιο κάθε εργαζόμενος δικαιούται εφάπαξ αποζημίωση σε περίπτωση απόλυσης ή συνταξιοδότησης. Το ποσό της αποζημίωσης εξαρτάται από το χρόνο προϋπηρεσίας και τις αποδοχές του εργαζόμενου την ημέρα της απόλυσης ή συνταξιοδότησης του. Αν ο εργαζόμενος παραμείνει στην Εταιρία μέχρι να συνταξιοδοτηθεί κανονικά, δικαιούται ποσό εφάπαξ ίσο με το 40% της αποζημίωσης που θα έπαιρνε αν απολυόταν την ίδια μέρα.

Οι υποχρεώσεις για αποζημίωση προσωπικού προσδιορίστηκαν μέσω αναλογιστικής μελέτης για την μητρική εταιρία και τις θυγατρικές εσωτερικού.

Οι πίνακες που ακολουθούν εμφανίζουν την κίνηση των σχετικών λογαριασμών προβλέψεων για αποζημίωση προσωπικού που παρουσιάζονται στην Κατάσταση Οικονομικής Θέσης της χρήσεως που έληξε την 31 Δεκεμβρίου 2009 και της χρήσεως που έληξε την 31 Δεκεμβρίου 2008 και την σύνθεση της καθαρής δαπάνης για τη σχετική πρόβλεψη που καταχωρήθηκε στα αποτελέσματα.

Η κίνηση της πρόβλεψης, για τον Όμιλο (Μητρική & θυγατρικές εσωτερικού) και την Εταιρία αναλύεται ως ακολούθως:

	Ο ΟΜΙΛΟΣ		Η ΕΤΑΙΡΙΑ	
	31.12.09	31.12.08	31.12.09	31.12.08
Καθαρή υποχρέωση έναρξης χρήσεως	1.407.586	1.139.297	1.023.296	867.902
Συνολική χρέωση στα αποτελέσματα (σημ. 5η)	512.400	417.853	292.389	259.905
Πληρωθείσες παροχές	(315.268)	(149.564)	(200.412)	(104.511)
Καθαρή υποχρέωση λήξης χρήσεως	1.604.718	1.407.586	1.115.273	1.023.296

	ΟΜΙΛΟΣ		Η ΕΤΑΙΡΙΑ	
	31.12.09	31.12.08	31.12.09	31.12.08
Παρούσα αξία μη χρηματοδοτούμενων υποχρεώσεων	1.819.467	1.497.669	1.150.895	967.179
Μη αναγνωρισμένες αναλογιστικές (ζημίες) / κέρδη	(214.749)	(90.083)	(35.622)	56.117
Καθαρή υποχρέωση στον ισολογισμό	1.604.718	1.407.586	1.115.273	1.023.296

ΑΛΟΥΜΥΛΑ ΒΙΟΜΗΧΑΝΙΑ ΑΛΟΥΜΙΝΙΟΥ Α.Ε.

Σημειώσεις επί των Οικονομικών Καταστάσεων Ομίλου και Εταιρίας της 31ης Δεκεμβρίου 2009

(Τα ποσά σε όλους τους πίνακες και τις σημειώσεις είναι σε Ευρώ, εκτός αν αναφέρεται διαφορετικά)

Η συνολική χρέωση για αποζημίωση προσωπικού που αναγνωρίστηκε στα Αποτελέσματα Χρήσεως του Ομίλου και της Εταιρίας αναλύεται ως ακολούθως:

	Ο ΟΜΙΛΟΣ		Η ΕΤΑΙΡΙΑ	
	31.12.09	31.12.08	31.12.09	31.12.08
Τρέχον κόστος υπηρεσίας	216.186	235.536	130.048	140.538
Χρηματοοικονομικό κόστος	84.842	65.757	54.605	45.605
Πρόσθετο κόστος επιπλέον παροχών	204.305	108.746	105.900	72.105
Αναλογιστική ζημιά (αναγνωρισθείσα)	7.067	7.814	1.836	1.837
Σύνολο	512.400	417.853	292.389	259.905

Το πρόσθετο κόστος των επιπλέον παροχών σχετίζεται με παροχές που πληρώθηκαν σε υπαλλήλους οι οποίοι απολύθηκαν. Τα περισσότερα από τα επιδόματα αυτά δεν ήταν αναμενόμενα στα πλαίσια αυτού του προγράμματος και συνεπώς οι επιπρόσθετες πληρωμές παροχών πλέον των υπαρχόντων αποθεματικών αντιμετωπίστηκαν ως πρόσθετη συνταξιοδοτική χρέωση.

Οι κυρίες αναλογιστικές παραδοχές που χρησιμοποιήθηκαν για τον υπολογισμό των σχετικών προβλέψεων αποζημίωσης προσωπικού λόγω αποχώρησης για την Μητρική Εταιρία και τις θυγατρικές εσωτερικού έχουν ως εξής:

	Ο ΟΜΙΛΟΣ	
	2009	2008
Επιτόκιο προεξόφλησης	5,18%	5,70%
Αναμενόμενη αύξηση αποδοχών	4%	4%
Αύξηση δείκτη τιμών καταναλωτή	2,5%	2,5%
Εκτιμώμενη μέση μελλοντική υπηρεσία	18,27	18,27

	Η ΕΤΑΙΡΙΑ	
	2009	2008
Επιτόκιο προεξόφλησης	5,18%	5,70%
Αναμενόμενη αύξηση αποδοχών	4%	4%
Αύξηση δείκτη τιμών καταναλωτή	2,5%	2,5%
Εκτιμώμενη μέση μελλοντική υπηρεσία	17,86	18,08

Για τις θυγατρικές Εταιρίες του εξωτερικού που το τοπικό εργατικό δίκαιο προβλέπει δικαίωμα των εργαζομένων για λήψη αποζημίωσης σε περίπτωση απόλυσης ή συνταξιοδότησης, η πρόβλεψη προσδιορίστηκε είτε με αναλογιστική μελέτη είτε σύμφωνα με τις διατάξεις της εργατικής νομοθεσίας της κάθε χώρας (Βουλγαρία, Σερβία, Βοσνία) αφού έχουν προεξοφληθεί τα σχετικά ποσά σε παρούσες αξίες.

ΑΛΟΥΜΥΛΑ ΒΙΟΜΗΧΑΝΙΑ ΑΛΟΥΜΙΝΙΟΥ Α.Ε.

Σημειώσεις επί των Οικονομικών Καταστάσεων Ομίλου και Εταιρίας της 31ης Δεκεμβρίου 2009

(Τα ποσά σε όλους τους πίνακες και τις σημειώσεις είναι σε Ευρώ, εκτός αν αναφέρεται διαφορετικά)

Η κίνηση της πρόβλεψης αναλύεται ως ακολούθως:

	31.12.09	31.12.08
Καθαρή υποχρέωση έναρξης χρήσεως	176.812	298.710
Συνολική χρέωση στα αποτελέσματα (σημ. 5η)	18.365	10.812
Συναλλαγματική διαφορά	(6.571)	(14.324)
Πληρωθείσες παροχές	(64.533)	(118.386)
Καθαρή υποχρέωση λήξης χρήσεως	124.073	176.812

22. Επιχορηγήσεις παγίων επενδύσεων

Η Μητρική Εταιρία και οι θυγατρικές εταιρίες του εσωτερικού έχουν λάβει επιχορηγήσεις για την απόκτηση παγίων περιουσιακών στοιχείων. Οι κρατικές επιχορηγήσεις που σχετίζονται με την αγορά ενσώματων παγίων, περιλαμβάνονται στις μακροπρόθεσμες υποχρεώσεις σαν αναβαλλόμενα έσοδα και μεταφέρονται ως έσοδα στην κατάσταση αποτελεσμάτων με την σταθερή μέθοδο και με ετήσιους συντελεστές, ανάλογους με τους συντελεστές απόσβεσης των περιουσιακών στοιχείων για τα οποία λήφθηκαν.

Η κίνηση των κρατικών επιχορηγήσεων έχει ως ακολούθως:

	Ο ΟΜΙΛΟΣ	Η ΕΤΑΙΡΙΑ
Υπόλοιπο στις 1 Ιανουαρίου 2008	27.297.791	4.189.301
Επιχορηγήσεις χρήσεως	4.875.641	537.874
Συναλλαγματική διαφορά	(279.789)	-
Έσοδο που αναγνωρίστηκε στα Αποτελέσματα (σημείωση 5)	(2.258.238)	(448.810)
Υπόλοιπο στις 31 Δεκεμβρίου 2008	29.635.405	4.278.365
Επιχορηγήσεις εισπρακτέες (σημείωση 15)	1.338.523	-
Συναλλαγματική διαφορά	(235.857)	-
Έσοδο που αναγνωρίστηκε στα Αποτελέσματα (σημείωση 5)	(1.899.154)	(331.662)
Υπόλοιπο στις 31 Δεκεμβρίου 2009	28.838.917	3.946.703

23. Λοιπές Μακροπρόθεσμες υποχρεώσεις

Οι λοιπές μακροπρόθεσμες υποχρεώσεις του Ομίλου και της Εταιρίας αναλύονται ως εξής:

	Ο ΟΜΙΛΟΣ		Η ΕΤΑΙΡΙΑ	
	31.12.09	31.12.08	31.12.09	31.12.08
Μακροπρόθεσμη υποχρέωση από αγορά αυτοκινήτων	106.749	90.707	-	-
Δόσεις φόρων από υπεραξία αναπροσαρμογής ακινήτων	-	140.497	-	58.997
Λοιπές μακροπρόθεσμες υποχρεώσεις	28.155	-	-	-
Σύνολο	134.904	231.204	-	58.997

ΑΛΟΥΜΥΛΑ ΒΙΟΜΗΧΑΝΙΑ ΑΛΟΥΜΙΝΙΟΥ Α.Ε.

Σημειώσεις επί των Οικονομικών Καταστάσεων Ομίλου και Εταιρίας της 31ης Δεκεμβρίου 2009

(Τα ποσά σε όλους τους πίνακες και τις σημειώσεις είναι σε Ευρώ, εκτός αν αναφέρεται διαφορετικά)

24. Εμπορικές υποχρεώσεις

Οι εμπορικές υποχρεώσεις του Ομίλου και της Εταιρίας αναλύονται ως εξής:

	Ο ΟΜΙΛΟΣ		Η ΕΤΑΙΡΙΑ	
	31.12.09	31.12.08	31.12.09	31.12.08
Προμηθευτές (εκτός από θυγατρικές)	23.473.511	31.004.661	13.939.758	20.551.498
Επιταγές πληρωτέες (μεταχρονολογημένες)	6.016.360	8.790.294	3.314.758	4.835.968
Υποχρεώσεις προς θυγατρικές εταιρίες (σημ. 28)	-	-	5.848.191	1.392.769
Σύνολο	29.489.871	39.794.955	23.102.707	26.780.235

Οι εμπορικές υποχρεώσεις δεν είναι τοκοφόροι λογαριασμοί και συνήθως διακανονίζονται σε 30-120 ημέρες για τον Όμιλο και την Εταιρία.

25. Λοιπές βραχυπρόθεσμες υποχρεώσεις & δεδουλευμένα έξοδα

Οι λοιπές βραχυπρόθεσμες υποχρεώσεις του Ομίλου και της Εταιρίας αναλύονται ως εξής:

	Ο ΟΜΙΛΟΣ		Η ΕΤΑΙΡΙΑ	
	31.12.09	31.12.08	31.12.09	31.12.08
Ασφαλιστικές εισφορές πληρωτέες	1.666.725	1.752.719	729.422	821.527
Παρακρατημένοι πληρωτέοι φόροι	1.121.481	1.529.501	195.624	224.614
Προκαταβολές πελατών	2.963.107	1.076.143	2.448.742	509.453
Προκαταβολές πελατών (θυγατρικές εταιρίες – σημείωση 28)	-	-	-	1.406.707
Αποδοχές προσωπικού πληρωτέες	1.404.850	1.405.377	609.577	667.189
Δεδουλευμένα έξοδα	1.680.785	2.248.987	1.213.435	1.624.987
Αγορές υπό τακτοποίηση	-	7.229	-	-
Λοιποί πιστωτές	1.159.380	663.997	158.488	68.031
Σύνολο	9.996.328	8.683.953	5.355.288	5.322.508

26. Βραχυπρόθεσμα δάνεια

Τα βραχυπρόθεσμα δάνεια χρησιμοποιούνται αποκλειστικά για κεφάλαιο κίνησης. Οι εύλογες αξίες των ανωτέρω δανειακών υποχρεώσεων προσεγγίζουν τα ανωτέρω υπόλοιπα, λόγω των κυμαινόμενων επιτοκίων και της βραχυπρόθεσμης λήξης τους. Ο Όμιλος και η Εταιρία, στις 31.12.2009, δεν έχουν χρησιμοποιήσει διαθέσιμα πιστωτικά όρια ύψους Ευρώ 16,7 εκατ. περίπου (31.12.2008: Ευρώ 43,4 εκατ. περίπου) και Ευρώ 10,2 εκατ. περίπου (31.12.2008: Ευρώ 36 εκατ. περίπου) αντίστοιχα.

Το μέσο σταθμικό επιτόκιο των βραχυπρόθεσμων δανείων την 31η Δεκεμβρίου 2009 ήταν 4,1 % (31.12.2008: 6,25 %). Το συνολικό έξοδο για τόκους, των βραχυπρόθεσμων δανείων για τις χρήσεις που έληξαν την 31η Δεκεμβρίου 2009 και 2008, ανέρχεται σε Ευρώ 2,7 εκατ. περίπου και Ευρώ 4,2 εκατ. περίπου αντίστοιχα για τον Όμιλο και σε Ευρώ 1,8 εκατ. περίπου και Ευρώ 2,5 εκατ. περίπου αντίστοιχα για την Εταιρία και συμπεριλαμβάνεται στα καθαρά χρηματοοικονομικά έξοδα στις συνημμένες καταστάσεις αποτελεσμάτων (σημείωση 5ζ).

ΑΛΟΥΜΥΛΑ ΒΙΟΜΗΧΑΝΙΑ ΑΛΟΥΜΙΝΙΟΥ Α.Ε.

Σημειώσεις επί των Οικονομικών Καταστάσεων Ομίλου και Εταιρίας της 31ης Δεκεμβρίου 2009

(Τα ποσά σε όλους τους πίνακες και τις σημειώσεις είναι σε Ευρώ, εκτός αν αναφέρεται διαφορετικά)

Τα βραχυπρόθεσμα δάνεια, του Ομίλου, ανά νόμισμα αναλύονται ως ακολούθως:

Νόμισμα	31.12.09	31.12.08
Ευρώ	63.242.099	51.877.322
Βουλγάρικο Λέβ	-	1.638.096
Μάρκο Βοσνίας	40.903	-
Σύνολο	63.283.002	53.515.418

Τα βραχυπρόθεσμα δάνεια της Εταιρίας είναι όλα εκφρασμένα σε Ευρώ.

27. Φόροι εισοδήματος πληρωτέοι

Οι φόροι εισοδήματος πληρωτέοι του Ομίλου και της Εταιρίας αναλύονται ως εξής:

	Ο ΟΜΙΛΟΣ		Η ΕΤΑΙΡΙΑ	
	31.12.09	31.12.08	31.12.09	31.12.08
Φόρος εισοδήματος (σημείωση 6)	1.109.910	1.782.102	-	103.938
Φόρος περαίωσης	10.364	78.911	-	-
Προκαταβολές / Πληρωμές φόρων	(995.147)	(1.289.834)	-	(103.938)
Προβλέψεις για ανέλεγκτες χρήσεις	1.355.000	1.459.032	770.000	660.000
Σύνολο	1.480.127	2.030.211	770.000	660.000

Η κίνηση της πρόβλεψης για ανέλεγκτες χρήσεις έχει ως ακολούθως:

	Ο ΟΜΙΛΟΣ	Η ΕΤΑΙΡΙΑ
Υπόλοιπο στις 1 Ιανουαρίου 2008	958.000	550.000
Πρόσθετη πρόβλεψη στη χρήση (σημείωση 6)	541.032	110.000
Χρησιμοποιηθείσα πρόβλεψη	(40.000)	-
Υπόλοιπο στις 31 Δεκεμβρίου 2008	1.459.032	660.000
Πρόσθετη πρόβλεψη στη χρήση (σημείωση 6)	244.401	110.000
Χρησιμοποιηθείσα πρόβλεψη (σημείωση 6)	(348.433)	-
Υπόλοιπο στις 31 Δεκεμβρίου 2009	1.355.000	770.000

28. Συναλλαγές με συνδεδεμένα μέρη

Από την ενοποιημένη κατάσταση αποτελεσμάτων χρήσεως έχουν απαλειφθεί έσοδα, κόστη και έξοδα, που προκύπτουν από συναλλαγές μεταξύ της Εταιρίας και των θυγατρικών Εταιριών της. Αυτές οι συναλλαγές αφορούν πωλήσεις και αγορές αγαθών, υπηρεσιών και παγίων κατά την κανονική λειτουργία των επιχειρήσεων. Οι συνολικές αγορές και πωλήσεις μεταξύ μητρικής και θυγατρικών, τα εκκρεμή ενδοεταιρικά υπόλοιπα και οι λοιπές συναλλαγές κατά την 31η Δεκεμβρίου 2009 και κατά την 31η Δεκεμβρίου 2008 που έχουν απαλειφθεί κατά την ενοποίηση αναλύονται ανά θυγατρική ως ακολούθως (σε χιλιάδες ευρώ):

ΑΛΟΥΜΥΛ ΒΙΟΜΗΧΑΝΙΑ ΑΛΟΥΜΙΝΙΟΥ Α.Ε.

Σημειώσεις επί των Οικονομικών Καταστάσεων Ομίλου και Εταιρίας της 31ης Δεκεμβρίου 2009

(Τα ποσά σε όλους τους πίνακες και τις σημειώσεις είναι σε Ευρώ, εκτός αν αναφέρεται διαφορετικά)

31 Δεκεμβρίου 2009

Θυγατρική Εταιρία	<i>Πωλήσεις προς συνδεδόμενα μέρη</i>	<i>Αγορές από συνδεδόμενα μέρη</i>	<i>Έξοδα σε συνδεδόμενα μέρη</i>	<i>Πωλήσεις- (Αγορές) παγίων & άυλων με συνδεδόμενα μέρη</i>	<i>Έσοδα Από συνδεδόμενα μέρη</i>	<i>Απαιτήσεις από συνδεδόμενα μέρη</i>	<i>Υποχρεώσεις προς συνδεδόμενα μέρη</i>
ΑΛΟΥΚΟΜ Α.Ε.	7.094	3.750	-	-	7	806	3.901
ΑΛΟΥΝΕΦ Α.Ε.	10.838	17.042	-	-	81	1.320	-
ΑΛΟΥΣΥΣ Α.Ε.	1.871	10	-	-	46	1.948	-
ΑΛΟΥΦΥΛ Α.Ε.	2.607	5.443	1.359	-	25	12.892	-
Γ.Α. ΒΙΟΜ. ΠΛΑΣΤ. ΥΛΩΝ Α.Ε.	65	248	187	-	5	308	1.342
ΜΕΤΡΟΝ ΑΥΤΟΜΑΤΙΣΜΟΙ Α.Ε.	274	471	41	-	46	821	-
ΑΛΟΥΜΥΛ ΗΛΙΑΚΑ	11	-	-	-	9	65	-
ALUMIL EGYPT ALUMINIUM	95	-	-	-	-	-	-
ALUMIL MISR FOR TRADING	66	-	-	-	2	69	-
ALUMIL ALBANIA	6.787	79	-	-	-	1.312	-
ALUMIL BULGARIA	4.156	49	-	-	-	4.421	-
ALUMIL VARNA	503	-	-	-	-	1.815	-
ALUMIL FRANCE SAS	-	-	203	-	-	-	46
ALUMIL DEUTZ	206	672	61	-	184	7.630	-
ALUMIL ITALY SRL	-	-	-	-	-	1.994	-
ALUMIL CY LTD	3.896	61	-	-	-	5.296	-
ALUMIL HUNGARY K.F.T.	353	48	-	-	-	686	-
ALUMIL UKRANIA	669	55	-	-	-	3.846	-
ALUMIL POLSKA S.R.L.	1.486	37	-	-	63	1.549	37
ALUMIL EXTRUSION	-	-	-	-	-	-	128
ALUMIL ROM INDUSTRY SA	5.795	356	-	-	-	2.941	356
ALUMIL YU INDUSTRY	3.909	-	18	-	2	4.113	-
ALPRO VLASENICA	792	150	-	-	-	1.859	-
ALUMIL SRB	2.165	-	-	-	3	2.459	-
ALUMIL MONTENEGRO	510	-	-	-	-	54	-
ALUMIL SKOPJE	1.047	16	-	-	-	861	38
ALUMIL GULF	351	-	-	-	14	1.601	-
ALUMIL GROUP	-	-	-	-	-	2	-
ALUMIL TECHNIC	738	-	-	-	-	513	-
Σύνολο	56.284	28.487	1.869	-	487	61.181	5.848

31 Δεκεμβρίου 2008

Θυγατρική Εταιρία	<i>Πωλήσεις προς συνδεδόμενα μέρη</i>	<i>Αγορές από συνδεδόμενα μέρη</i>	<i>Έξοδα σε συνδεδόμενα μέρη</i>	<i>Πωλήσεις- (Αγορές) παγίων & άυλων με συνδεδόμενα μέρη</i>	<i>Έσοδα από συνδεδόμενα μέρη</i>	<i>Απαιτήσεις από συνδεδόμενα μέρη</i>	<i>Υποχρεώσεις προς συνδεδόμενα μέρη</i>
ΑΛΟΥΚΟΜ Α.Ε.	6.915	3.557	-	150	154	-	829
ΑΛΟΥΝΕΦ Α.Ε.	11.819	22.758	-	150	199	4.448	-
ΑΛΟΥΣΥΣ Α.Ε.	2.184	4	-	-	41	1.402	-
ΑΛΟΥΦΥΛ Α.Ε.	3.393	6.837	1.159	-	3	11.339	-
Γ.Α. ΒΙΟΜ. ΠΛΑΣΤ. ΥΛΩΝ Α.Ε.	96	315	159	-	36	-	578
ΜΕΤΡΟΝ ΑΥΤΟΜΑΤΙΣΜΟΙ Α.Ε.	832	1.274	7	-	75	753	458
ALUMIL EGYPT ALUMINIUM	124	-	-	-	3	130	-
ALUMIL ALBANIA	10.307	910	-	-	-	10.661	-

ΑΛΟΥΜΥΛ ΒΙΟΜΗΧΑΝΙΑ ΑΛΟΥΜΙΝΙΟΥ Α.Ε.

Σημειώσεις επί των Οικονομικών Καταστάσεων Ομίλου και Εταιρίας της 31ης Δεκεμβρίου 2009

(Τα ποσά σε όλους τους πίνακες και τις σημειώσεις είναι σε Ευρώ, εκτός αν αναφέρεται διαφορετικά)

ALUMIL BULGARIA	6.471	231	-	-	-	5.800	-
ALUMIL VARNA	1.434	-	-	-	-	2.007	-
ALUMIL FRANCE SAS	-	-	191	-	-	-	24
ALUMIL DEUTZ	1.331	231	77	-	186	7.826	-
ALUMIL ITALY SRL	-	-	-	-	-	1.993	-
ALUMIL CY LTD	4.955	101	-	-	5	5.164	101
ALUMIL HUNGARY K.F.T.	704	-	-	-	-	844	-
ALUMIL UKRANIA	2.888	70	-	-	-	3.600	70
ALUMIL POLSKA S.R.L.	3.399	-	-	-	117	1.599	-
ALUMIL EXTRUSION	-	513	-	-	-	-	128
ALUMIL ROM INDUSTRY SA	9.216	947	-	-	-	4.150	579
ALUMIL YU INDUSTRY	9.074	-	17	-	-	4.880	10
ALPRO VLASENICA	3.038	837	-	-	-	3.194	-
ALUMIL SRB	3.049	-	44	-	-	1.915	-
ALUMIL MONTENEGRO	888	-	-	-	-	106	-
ALUMIL COATING S.R.B	451	-	-	-	-	329	-
ALUMIL SKOPJE	1.054	22	-	-	-	666	22
ALUMIL GULF	1.337	-	-	-	38	1.660	-
ALUMIL GROUP LTD	-	-	-	-	-	2	-
Σύνολο	84.959	38.607	1.654	300	857	74.469	2.799

Επίσης έχουν απαλειφθεί από την ενοποίηση, της 31ης Δεκεμβρίου 2009, αγοραπωλησίες μεταξύ θυγατρικών συνολικού ύψους Ευρώ 18.866 χιλ.περίπου (31.12.2008: Ευρώ 24.522 χιλ. περίπου), απαιτήσεις – υποχρεώσεις συνολικού ύψους Ευρώ 14.664 χιλ.περίπου (31.12.2008: Ευρώ 10.263 χιλ. περίπου) και έσοδα – έξοδα συνολικού ύψους Ευρώ 262 χιλ. περίπου (31.12.2008: Ευρώ 248 χιλ. περίπου).

Τα ανοιχτά υπόλοιπα τέλους χρήσεως είναι χωρίς εξασφαλίσεις και η τακτοποίηση γίνεται σε μετρητά. Δεν έχουν παρασχεθεί ή ληφθεί εγγυήσεις για τις παραπάνω απαιτήσεις. Για τη χρήση που έληξε την 31η Δεκεμβρίου 2009, η Μητρική Εταιρία έχει σχηματίσει σωρευτική πρόβλεψη για επισφάλειες συνολικού ύψους Ευρώ 7.236 χιλ.περίπου (31.12.2008: 6.332 χιλ. περίπου) η οποία σχετίζεται με ποσά που οφείλονται από θυγατρικές εταιρείες με αρνητική καθαρή θέση.

Σημειώνεται επίσης ότι δεν υφίστανται μεταξύ της Εταιρίας και των θυγατρικών εταιριών ειδικές συμφωνίες ή συνεργασίες και οι τυχόν μεταξύ τους συναλλαγές διεξάγονται με τους εκάστοτε συνήθεις όρους, εντός του πλαισίου και των ιδιαιτεροτήτων κάθε αγοράς.

Συναλλαγές με λοιπά συνδεδεμένα μέρη

Ο Όμιλος έχει πραγματοποιήσει από την αρχή της διαχειριστικής χρήσης πωλήσεις προς την εταιρία «INTEPNO ABEE», στην οποία η Μητρική Εταιρία συμμετέχει με ποσοστό 6,34% και είναι έμμεσα υπό κοινό έλεγχο με την Μητρική Εταιρία, ποσού ύψους Ευρώ 577 χιλ. περίπου (31.12.2008: Ευρώ 690 χιλ. περίπου), αγорές ποσού ύψους Ευρώ 243 χιλ. περίπου (31.12.2008: Ευρώ 360 χιλ. περίπου), ενώ έχει καθαρή απαίτηση ποσού ύψους Ευρώ 3,3 εκατ. περίπου (31.12.2008: Ευρώ 2,5 εκατ. περίπου).

ΑΛΟΥΜΥΛ ΒΙΟΜΗΧΑΝΙΑ ΑΛΟΥΜΙΝΙΟΥ Α.Ε.

Σημειώσεις επί των Οικονομικών Καταστάσεων Ομίλου και Εταιρίας της 31ης Δεκεμβρίου 2009

(Τα ποσά σε όλους τους πίνακες και τις σημειώσεις είναι σε Ευρώ, εκτός αν αναφέρεται διαφορετικά)

Επίσης, ο Όμιλος έχει πραγματοποιήσει από την αρχή της διαχειριστικής χρήσης πωλήσεις - έσοδα προς την εταιρία «ΑΛΟΥΦΟΝΤ ΑΕΒΕ», στην οποία η Μητρική Εταιρία συμμετέχει με ποσοστό 19%, ποσού ύψους Ευρώ 221 χιλ. περίπου, αγορές - έξοδα ποσού ύψους Ευρώ 4,5 εκατ. περίπου ενώ έχει καθαρή απαίτηση ποσού ύψους Ευρώ 3,9 εκατ. περίπου (31.12.2008: Ευρώ 4,3 εκατ. περίπου).

Τέλος, ο Όμιλος έχει πραγματοποιήσει από την αρχή της διαχειριστικής χρήσης πωλήσεις-έσοδα προς την εταιρία «ΒΗ ALUMINIUM», στην οποία η θυγατρική Εταιρία «ALUMIL YU INDUSTRY» συμμετέχει με ποσοστό 19%, ποσού ύψους Ευρώ 5,4 εκατ. περίπου, αγορές - έξοδα ποσού ύψους Ευρώ 13 χιλ. περίπου ενώ έχει καθαρή απαίτηση ποσού ύψους Ευρώ 2,3 εκατ. περίπου.

Σε σχέση με την ΑΛΟΥΜΥΛ Α.Ε., δεν υφίσταται μητρική με τη μορφή νομικής οντότητας, καθώς η πλειοψηφία του μετοχικού κεφαλαίου (69,93% των κοινών μετοχών κατά την 31η Δεκεμβρίου 2009) ανήκει στον κ. Γεώργιο Μυλωνά (48,37%) και στην κα. Ευαγγελία Μυλωνά (21,56%) και δεν υπάρχουν άλλοι βασικοί μέτοχοι, οι οποίοι κατέχουν σημαντικό μέρος του μετοχικού κεφαλαίου της ΑΛΟΥΜΥΛ Α.Ε.

Αμοιβές μελών διοίκησης

Κατά την διάρκεια της χρήσεως που έληξε την 31η Δεκεμβρίου 2009 καταβλήθηκαν σε 2 εκτελεστικά μέλη του Διοικητικού Συμβουλίου της Μητρικής Εταιρίας μικτές αποδοχές ύψους Ευρώ 70,3 χιλ. περίπου (31.12.2008: Ευρώ 72,7 χιλ. περίπου) για υπηρεσίες που παρείχαν λόγω έμμισθης σχέσης εργασίας.

Επίσης ο Όμιλος και η Εταιρία κατέβαλλε σε διευθυντικά στελέχη και μέλη της διοίκησης μικτές αποδοχές και αμοιβές ύψους Ευρώ 1.676 χιλ. περίπου (31.12.2008: Ευρώ 1.472 χιλ.) και Ευρώ 500 χιλ. περίπου (31.12.2008: Ευρώ 513 χιλ.) αντίστοιχα.

Τέλος αναφέρεται ότι στην σχηματισθείσα πρόβλεψη για αποζημίωση προσωπικού του Ομίλου και της Εταιρίας περιλαμβάνεται ποσό ύψους Ευρώ 78,5 χιλ. περίπου (31.12.2008: Ευρώ 71,5 χιλ.) και ποσό ύψους Ευρώ 74,3 χιλ. περίπου (31.12.2008: Ευρώ 65,1 χιλ.) που αφορά τα εκτελεστικά μέλη του Διοικητικού Συμβουλίου της Μητρικής Εταιρίας και τα διευθυντικά στελέχη του Ομίλου.

29. Στόχοι και πολιτικές προγράμματος διαχείρισης χρηματοοικονομικού κινδύνου

Παράγοντες χρηματοοικονομικού κινδύνου

Ο Όμιλος εκτίθεται σε διάφορους χρηματοοικονομικούς κινδύνους, όπως κινδύνους αγοράς (μεταβολές σε συναλλαγματικές ισοτιμίες, επιτόκια, τιμές αγοράς), πιστωτικό κίνδυνο και κίνδυνο ρευστότητας. Το συνολικό πρόγραμμα διαχείρισης του κινδύνου του Ομίλου έχει στόχο να ελαχιστοποιήσει τις αρνητικές επιπτώσεις που μπορεί να έχουν οι κίνδυνοι αυτοί στην χρηματοοικονομική απόδοση του Ομίλου.

ΑΛΟΥΜΥΛΑ ΒΙΟΜΗΧΑΝΙΑ ΑΛΟΥΜΙΝΙΟΥ Α.Ε.

Σημειώσεις επί των Οικονομικών Καταστάσεων Ομίλου και Εταιρίας της 31ης Δεκεμβρίου 2009

(Τα ποσά σε όλους τους πίνακες και τις σημειώσεις είναι σε Ευρώ, εκτός αν αναφέρεται διαφορετικά)

Η διαχείριση του κινδύνου πραγματοποιείται από ένα κεντρικό τμήμα χρηματοοικονομικής διαχείρισης (Διεύθυνση Χρηματοοικονομικής Διαχείρισης Ομίλου) η οποία παρέχει συμβουλευτικές υπηρεσίες σε όλες τις εταιρίες του Ομίλου, συντονίζει την πρόσβαση στις εγχώριες και διεθνείς χρηματαγορές και διαχειρίζεται τους χρηματοοικονομικούς κινδύνους στους οποίους εκτίθεται ο Όμιλος. Αυτό περιλαμβάνει, σε συνεργασία με τις διάφορες εταιρίες του Ομίλου, την αναγνώριση, αποτίμηση και αν χρειαστεί, την αντιστάθμιση των χρηματοοικονομικών κινδύνων. Η Διεύθυνση Χρηματοοικονομικής Διαχείρισης δεν εκτελεί συναλλαγές κερδοσκοπικού χαρακτήρα ή συναλλαγές που δεν σχετίζονται με τις εμπορικές, επενδυτικές ή δανειοληπτικές δραστηριότητες του Ομίλου.

Τα χρηματοοικονομικά περιουσιακά στοιχεία και υποχρεώσεις της κατάστασης οικονομικής θέσης περιλαμβάνουν διαθέσιμα, απαιτήσεις, συμμετοχές, διαθέσιμα προς πώληση χρηματοοικονομικά στοιχεία καθώς και βραχυπρόθεσμες και μακροπρόθεσμες υποχρεώσεις. Δεν υφίσταται διαφορά μεταξύ των εύλογων αξιών και των αντίστοιχων λογιστικών αξιών των χρηματοοικονομικών στοιχείων ενεργητικού και παθητικού.

Ο Όμιλος και η Εταιρία δεν χρησιμοποιούν παράγωγα χρηματοοικονομικά προϊόντα με στόχο την αντιστάθμιση ανάληψης κινδύνων. Ο Όμιλος και η Εταιρία δεν συμμετέχουν σε χρηματοοικονομικά εργαλεία που θα μπορούσαν να τους εκθέσουν σε διακυμάνσεις συναλλαγματικών ισοτιμιών ξένων νομισμάτων και επιτοκίων.

Συναλλαγματικός κίνδυνος

Ο Όμιλος δραστηριοποιείται σε διεθνές επίπεδο και διενεργεί συναλλαγές σε συνάλλαγμα. Ως εκ τούτου, εκτίθεται στις διακυμάνσεις συναλλαγματικών ισοτιμιών. Η έκθεση του Ομίλου σε συναλλαγματικούς κινδύνους προέρχεται κυρίως από εμπορικές συναλλαγές σε ξένο νόμισμα που αφορούν εισαγωγές ή εξαγωγές αγαθών και υπηρεσιών και από επενδύσεις σε χώρες του εξωτερικού των οποίων η καθαρή θέση είναι εκτεθειμένη σε συναλλαγματικό κίνδυνο κατά την μετατροπή των οικονομικών τους καταστάσεων για σκοπό ενοποίησης. Ο κίνδυνος από την διενέργεια συναλλαγών σε ξένο νόμισμα αντιμετωπίζεται στα πλαίσια των εγκεκριμένων κατευθύνσεων, με την φυσική αντιστάθμιση μεταξύ αγοράς α' ύλης σε ξένο νόμισμα και πώλησης τελικού προϊόντος σε αντίστοιχο νόμισμα.

Ο παράκατω πίνακας δείχνει τις μεταβολές στα κέρδη πρό φόρων του Ομίλου και στα Ίδια Κεφάλαια, σε πιθανές αλλαγές ισοτιμιών στο Ρουμανικό Λέι (RON), Σέρβικο Δηνάριο (RSD), Αιγυπτιακή Λίρα (EGP), Αλβανικό Λεκ (LEK) και σε λοιπά νομίσματα τα οποία περιλαμβάνουν Βουλγαρικό Λέβα (BGN), Δηνάριο Σκοπίων (MKD), Φιορίνι Ουγγαρίας (HUF), Ζλότι Πολωνίας (PLN), Λέι Μολδαβίας (MDL), Ντίρχαμς Ηνωμένων Αραβικών Εμιράτων (AED), Γρίβνιε Ουκρανίας (UAN) και Κορόνα Τσεχίας (CZK) κρατώντας όλες τις άλλες μεταβλητές σταθερές:

ΑΛΟΥΜΥΛΑ ΒΙΟΜΗΧΑΝΙΑ ΑΛΟΥΜΙΝΙΟΥ Α.Ε.

Σημειώσεις επί των Οικονομικών Καταστάσεων Ομίλου και Εταιρίας της 31ης Δεκεμβρίου 2009

(Τα ποσά σε όλους τους πίνακες και τις σημειώσεις είναι σε Ευρώ, εκτός αν αναφέρεται διαφορετικά)

Ανάλυση Ευαισθησίας σε Μεταβολές Συναλλάγματος				
(ποσά σε χιλιάδες €)	Ξένο νόμισμα	Αύξηση/μείωση ξένου νομίσματος έναντι €	Επίδραση στα κέρδη προ φόρων	Επίδραση στα ίδια κεφάλαια
ποσά χρήσης 2009		5%	97	746
	RON	-5%	-97	-746
		5%	108	941
	RSD	-5%	-108	-941
		5%	27	119
	EGP	-5%	-27	-119
		5%	37	617
	LEK	-5%	-37	-617
ποσά χρήσης 2008		5%	240	822
	RON	-5%	-240	-822
		5%	192	913
	RSD	-5%	-192	-913
		5%	-11	98
	EGP	-5%	11	-98
		5%	31	195
	LEK	-5%	-31	-195
	5%	-52	93	
	ΛΟΙΠΑ	-5%	52	-93

Σημείωση: Ο υπολογισμός της «Επίδρασης στα Κέρδη προ Φόρων» βασίζεται στις μεταβολές του μέσου όρου των ισοτιμιών συναλλάγματος της χρονιάς, ενώ ο υπολογισμός της «Επίδρασης στα Ίδια Κεφάλαια» βασίζεται στις μεταβολές των ισοτιμιών συναλλάγματος κατά την ημερομηνία των οικονομικών καταστάσεων.

Κίνδυνος επιτοκίων

Τα λειτουργικά έσοδα και οι ταμιακές ροές του Ομίλου επηρεάζονται από τις διακυμάνσεις των επιτοκίων. Η έκθεση σε κίνδυνο επιτοκίων για τις υποχρεώσεις και επενδύσεις παρακολουθείται σε προϋπολογιστική βάση. Πολιτική του Ομίλου είναι να παρακολουθεί διαρκώς τις τάσεις των επιτοκίων καθώς και τις χρηματοδοτικές ανάγκες του Ομίλου.

Ο Όμιλος χρηματοδοτεί τις επενδύσεις του καθώς και τις ανάγκες του σε κεφάλαια κίνησης μέσω τραπεζικού δανεισμού και ομολογιακών δανείων, με αποτέλεσμα να επιβαρύνει τα αποτελέσματα του με χρεωστικούς τόκους. Αυξητικές τάσεις στα επιτόκια (μεταβολή των επιτοκίων βάσης δανεισμού (EURIBOR) θα έχουν αρνητική επίπτωση στα αποτελέσματα καθώς ο Όμιλος θα επιβαρύνεται με επιπλέον κόστος δανεισμού.

Όλα τα βραχυπρόθεσμα δάνεια έχουν συναφθεί με κυμαινόμενα επιτόκια. Οι ανανεώσεις των επιτοκίων των βραχυπροθέσμων δανείων είναι για διάστημα 1-3 μηνών και των

ΑΛΟΥΜΥΛΑ ΒΙΟΜΗΧΑΝΙΑ ΑΛΟΥΜΙΝΙΟΥ Α.Ε.

Σημειώσεις επί των Οικονομικών Καταστάσεων Ομίλου και Εταιρίας της 31ης Δεκεμβρίου 2009

(Τα ποσά σε όλους τους πίνακες και τις σημειώσεις είναι σε Ευρώ, εκτός αν αναφέρεται διαφορετικά)

μακροπροθέσμων για διάστημα 3-6 μηνών. Αυτό δίνει την δυνατότητα στον Όμιλο να αποφεύγει μερικώς τον κίνδυνο από μεγάλες διακυμάνσεις επιτοκίων.

Ο παρακάτω πίνακας δείχνει τις μεταβολές στα κέρδη πρό φόρων του Ομίλου (μέσω των επιπτώσεων που έχουν τα υπόλοιπα των δανείων στο τέλος της χρήσης με κυμαινόμενο επιτόκιο στα κέρδη) σε πιθανές αλλαγές επιτοκίων, κρατώντας όλες τις άλλες μεταβλητές σταθερές:

Ανάλυση Ευαισθησίας των Δανείων του Ομίλου σε Μεταβολές Επιτοκίων			
(ποσά σε χιλιάδες €)	Νόμισμα	Μεταβλητότητα Επιτοκίων	Επίδραση στα κέρδη προ φόρων
ποσά χρήσης 2009	EUR	1%	-2.253
		-1%	2.253
	BGN	1%	-25
		-1%	25
	LEK	1%	-9
		-1%	9
ποσά χρήσης 2008	EUR	1%	-1.922
		-1%	1.922
	BGN	1%	-25
		-1%	25
	LEK	1%	-16
		-1%	16

Ανάλυση Ευαισθησίας των Δανείων της Εταιρίας σε Μεταβολές Επιτοκίων			
(ποσά σε χιλιάδες €)	Νόμισμα	Μεταβλητότητα Επιτοκίων	Επίδραση στα κέρδη προ φόρων
ποσά χρήσης 2009	EUR	1%	-1.900
		-1%	1.900
ποσά χρήσης 2008	EUR	1%	-1.538
		-1%	1.538

Σημείωση: Ο παραπάνω πίνακας δεν περιλαμβάνει την θετική επίπτωση των εισπραχθέντων τόκων από τις καταθέσεις καθώς τα ποσά είναι ασήμαντα.

Πιστωτικός κίνδυνος

Ο Όμιλος δεν έχει σημαντική συγκέντρωση πιστωτικού κινδύνου έναντι των συμβαλλομένων μερών λόγω κυρίως της μεγάλης διασποράς του πελατολογίου. Η έκθεση σε πιστωτικούς κινδύνους παρακολουθείται και αξιολογείται σε συνεχή βάση.

ΑΛΟΥΜΥΛΑ ΒΙΟΜΗΧΑΝΙΑ ΑΛΟΥΜΙΝΙΟΥ Α.Ε.

Σημειώσεις επί των Οικονομικών Καταστάσεων Ομίλου και Εταιρίας της 31ης Δεκεμβρίου 2009

(Τα ποσά σε όλους τους πίνακες και τις σημειώσεις είναι σε Ευρώ, εκτός αν αναφέρεται διαφορετικά)

Ειδική μηχανογραφική εφαρμογή ελέγχει το μέγεθος της παροχής των πιστώσεων καθώς και τα πιστωτικά όρια των πελατών τα οποία καθορίζονται βάσει αξιολογήσεων και σύμφωνα πάντα με όρια που έχουν καθοριστεί από την Διοίκηση. Για ειδικούς πιστωτικούς κινδύνους, ο Όμιλος και η Εταιρία σχηματίζουν προβλέψεις για επισφαλείς απαιτήσεις. Στο τέλος του έτους η διοίκηση θεώρησε ότι δεν υπάρχει κανένας ουσιαστικός πιστωτικός κίνδυνος, που να μην καλύπτεται ήδη από κάποια εξασφάλιση ή από πρόβλεψη επισφαλούς απαιτήσεως. Εκτενής ανάλυση των εμπορικών και λοιπών απαιτήσεων παρατίθεται στις σημειώσεις 14 και 15.

Επίσης όσον αφορά προϊόντα καταθέσεων, ο Όμιλος συναλλάσσεται μόνο με αναγνωρισμένα χρηματοπιστωτικά ιδρύματα υψηλής πιστοληπτικής διαβάθμισης. Εκτενής ανάλυση των ταμειακών διαθεσίμων παρατίθεται στην σημείωση 16.

Κίνδυνος ρευστότητας

Η συνετή διαχείριση της ρευστότητας επιτυγχάνεται με την ύπαρξη του κατάλληλου συνδυασμού ρευστών διαθεσίμων και εγκεκριμένων τραπεζικών πιστώσεων.

Ο Όμιλος διαχειρίζεται τους κινδύνους που μπορεί να δημιουργηθούν από έλλειψη επαρκούς ρευστότητας φροντίζοντας να υπάρχουν πάντα εξασφαλισμένες τραπεζικές πιστώσεις προς χρήση.

Οι υπάρχουσες διαθέσιμες αχρησιμοποίητες εγκεκριμένες τραπεζικές πιστώσεις προς τον Όμιλο, είναι επαρκείς ώστε να αντιμετωπιστεί οποιαδήποτε πιθανή έλλειψη ταμιακών διαθεσίμων.

Ο παρακάτω πίνακας συνοψίζει τις ημερομηνίες λήξεως των χρηματοοικονομικών υποχρεώσεων την 31η Δεκεμβρίου 2009 και 2008 αντίστοιχα, με βάση τις πληρωμές που απορρέουν από τις σχετικές συμβάσεις και συμφωνίες, σε μη προεξοφλημένες τιμές:

ΑΛΟΥΜΥΛΑ ΒΙΟΜΗΧΑΝΙΑ ΑΛΟΥΜΙΝΙΟΥ Α.Ε.

Σημειώσεις επί των Οικονομικών Καταστάσεων Ομίλου και Εταιρίας της 31ης Δεκεμβρίου 2009

(Τα ποσά σε όλους τους πίνακες και τις σημειώσεις είναι σε Ευρώ, εκτός αν αναφέρεται διαφορετικά)

ΟΜΙΛΟΣ						
Ποσά χρήσης 2009 (ποσά σε χιλιάδες €)	<u>Διότιοτερο από 4 μήνες</u>	<u>4 με 12 μήνες</u>	<u>1 με 2 έτη</u>	<u>2 με 5 έτη</u>	<u>> 5 έτη</u>	<u>Σύνολο</u>
Εμπορικές Υποχρεώσεις	29.443	47	-	-	-	29.490
Λοιπές βραχ. υποχρεώσεις & δεδ. έξοδα	9.972	24	-	-	-	9.996
Δανειακές Υποχρεώσεις	9.705	79.330	24.574	70.412	2.807	186.828
Λοιπές μακροπρόθεσμες υποχρεώσεις	-	-	65	70	-	135
	49.120	79.401	24.639	70.482	2.807	226.449
Ποσά χρήσης 2008 (ποσά σε χιλιάδες €)	<u>Διότιοτερο από 4 μήνες</u>	<u>4 με 12 μήνες</u>	<u>1 με 2 έτη</u>	<u>2 με 5 έτη</u>	<u>> 5 έτη</u>	<u>Σύνολο</u>
Εμπορικές Υποχρεώσεις	39.661	134	-	-	-	39.795
Λοιπές βραχ. υποχρεώσεις & δεδ. έξοδα	8.594	90	-	-	-	8.684
Δανειακές Υποχρεώσεις	9.795	72.144	30.552	70.383	30.522	213.396
Λοιπές μακροπρόθεσμες υποχρεώσεις	-	-	231	-	-	231
	58.050	72.368	30.783	70.383	30.522	262.106
ΕΤΑΙΡΙΑ						
Ποσά χρήσης 2009 (ποσά σε χιλιάδες €)	<u>Διότιοτερο από 4 μήνες</u>	<u>4 με 12 μήνες</u>	<u>1 με 2 έτη</u>	<u>2 με 5 έτη</u>	<u>> 5 έτη</u>	<u>Σύνολο</u>
Εμπορικές Υποχρεώσεις	23.082	21	-	-	-	23.103
Λοιπές βραχ. υποχρεώσεις & δεδ. έξοδα	5.355	-	-	-	-	5.355
Λοιπές μακροπρόθεσμες υποχρεώσεις	-	-	-	-	-	-
Δανειακές Υποχρεώσεις	8.434	53.093	22.087	65.089	2.534	151.237
	36.871	53.114	22.087	65.089	2.534	179.695
Ποσά χρήσης 2008 (ποσά σε χιλιάδες €)	<u>Διότιοτερο από 4 μήνες</u>	<u>4 με 12 μήνες</u>	<u>1 με 2 έτη</u>	<u>2 με 5 έτη</u>	<u>> 5 έτη</u>	<u>Σύνολο</u>
Εμπορικές Υποχρεώσεις	26.711	69	-	-	-	26.780
Λοιπές βραχ. υποχρεώσεις & δεδ. έξοδα	5.293	30	-	-	-	5.323
Λοιπές μακροπρόθεσμες υποχρεώσεις	-	-	59	-	-	59
Δανειακές Υποχρεώσεις	8.317	44.738	27.419	64.610	30.522	175.606
	40.321	44.837	27.478	64.610	30.522	207.768

Κίνδυνος διακύμανσης τιμών πρώτων υλών (αλουμίνιο)

Ο Όμιλος εκτίθεται σε μεταβολές της αγοραίας αξίας των πρώτων υλών (αλουμίνιο) και των εμπορευμάτων του (βιομηχανικό προφίλ αλουμινίου). Για τα συμβόλαια που κλείνονται με πελάτες σε ετήσια βάση υπάρχει πάντα αντίστοιχο συμβόλαιο αγοράς α' ύλης. Για τις πωλήσεις που γίνονται βάση ζήτησης και όχι με συγκεκριμένα συμβόλαια η προστασία παρέχεται από την αύξηση των τιμών πώλησης.

ΑΛΟΥΜΥΛΑ ΒΙΟΜΗΧΑΝΙΑ ΑΛΟΥΜΙΝΙΟΥ Α.Ε.

Σημειώσεις επί των Οικονομικών Καταστάσεων Ομίλου και Εταιρίας της 31ης Δεκεμβρίου 2009

(Τα ποσά σε όλους τους πίνακες και τις σημειώσεις είναι σε Ευρώ, εκτός αν αναφέρεται διαφορετικά)

Διαχείριση κεφαλαίου

Ο πρωταρχικός στόχος της διαχείρισης κεφαλαίου του Ομίλου είναι να εξασφαλιστεί η διατήρηση της υψηλής πιστοληπτικής του διαβάθμισης καθώς και των υγιών δεικτών κεφαλαίου, ώστε να υποστηρίζονται και να επεκτείνονται οι δραστηριότητες του Ομίλου και να μεγιστοποιείται η αξία των μετόχων.

Το Διοικητικό Συμβούλιο προσπαθεί να διατηρεί μια ισορροπία μεταξύ υψηλότερων αποδόσεων που θα ήταν εφικτές με υψηλότερα επίπεδα δανεισμού και των πλεονεκτημάτων και της ασφάλειας που θα παρείχε μια ισχυρή και υγιής κεφαλαιακή θέση.

Ο Όμιλος δεν διαθέτει ένα συγκεκριμένο πλάνο αγοράς ιδίων μετοχών.

Δεν υπήρξαν αλλαγές στην προσέγγιση που υιοθετεί ο Όμιλος σχετικά με τη διαχείριση κεφαλαίου κατά την διάρκεια της τρέχουσας χρήσης.

Ο Όμιλος και η Εταιρία ελέγχουν την επάρκεια των ιδίων κεφαλαίων χρησιμοποιώντας τον δείκτη καθαρού δανεισμού προς τα λειτουργικά κέρδη και τον δείκτη συνολικού δανεισμού προς τα ίδια κεφάλαια. Τα λειτουργικά κέρδη (EBITDA) είναι τα κέρδη προ φόρων, χρηματοδοτικών και επενδυτικών αποτελεσμάτων και συνολικών αποσβέσεων. Στον καθαρό δανεισμό περιλαμβάνονται τοκοφόρα δάνεια μείον διαθέσιμα και ταμειακά ισοδύναμα.

	Ο ΟΜΙΛΟΣ		Η ΕΤΑΙΡΙΑ	
	2009	2008	2009	2008
Μακροπρόθεσμες τραπεζικές υποχρεώσεις	89.751.642	110.923.030	82.143.943	103.016.483
Βραχυπρόθεσμες τραπεζικές υποχρεώσεις	87.158.089	76.146.891	59.883.882	47.699.596
Δανεισμός	176.909.731	187.069.921	142.027.825	150.716.079
Μείον: Διαθέσιμα και ταμιακά ισοδύναμα	(13.385.983)	(12.195.233)	(1.528.278)	(1.791.872)
Καθαρός δανεισμός	163.523.748	174.874.688	140.499.547	148.924.207
EBITDA	16.885.010	37.021.160	(1.006.345)	12.430.110
Καθαρός δανεισμός/EBITDA	9,68	4,72	(139,61)	11,98

	Ο ΟΜΙΛΟΣ		Η ΕΤΑΙΡΙΑ	
	2009	2008	2009	2008
Μακροπρόθεσμες τραπεζικές υποχρεώσεις	89.751.642	110.923.030	82.143.943	103.016.483
Βραχυπρόθεσμες τραπεζικές υποχρεώσεις	87.158.089	76.146.891	59.883.882	47.699.596
Δανεισμός	176.909.731	187.069.921	142.027.825	150.716.079
Ίδια Κεφάλαια	131.214.018	145.669.893	90.448.442	102.643.276
Σύνολο δανείων/Ίδια Κεφάλαια	1,35	1,28	1,57	1,46

ΑΛΟΥΜΥΛΑ ΒΙΟΜΗΧΑΝΙΑ ΑΛΟΥΜΙΝΙΟΥ Α.Ε.

Σημειώσεις επί των Οικονομικών Καταστάσεων Ομίλου και Εταιρίας της 31ης Δεκεμβρίου 2009

(Τα ποσά σε όλους τους πίνακες και τις σημειώσεις είναι σε Ευρώ, εκτός αν αναφέρεται διαφορετικά)

30. Χρηματοοικονομικά μέσα

Παρακάτω, παρουσιάζεται μία σύγκριση, ανά κατηγορία, των λογιστικών και εύλογων αξιών όλων των χρηματοοικονομικών προϊόντων του Ομίλου και της Εταιρίας, τα οποία απεικονίζονται στις χρηματοοικονομικές καταστάσεις:

	Όμιλος				Εταιρία			
	Λογιστική αξία		Εύλογη αξία		Λογιστική αξία		Εύλογη αξία	
	2009	2008	2009	2008	2009	2008	2009	2008
(Ποσά σε χιλ. €)								
<i>Χρηματοοικονομικά περιουσιακά στοιχεία</i>								
Συμμετοχές σε θυγατρικές	-	-	-	-	51.606	42.181	51.606	42.181
Διαθέσιμα προς πώληση χρηματοοικονομικά στοιχεία	550	551	550	551	550	550	550	550
Μακροπρόθεσμες απαιτήσεις	1.381	793	1.381	793	4.442	3.710	4.442	3.710
Εμπορικές απαιτήσεις	97.440	101.502	97.440	101.502	99.187	116.450	99.187	116.450
Λοιπές απαιτήσεις και προκαταβολές	18.472	15.121	18.472	15.121	15.600	10.873	15.600	10.873
Χρηματικά Διαθέσιμα	13.386	12.195	13.386	12.195	1.528	1.792	1.528	1.792
<i>Χρηματοοικονομικές υποχρεώσεις</i>								
Μακροπρόθεσμα Δάνεια	89.752	110.923	89.752	110.923	82.144	103.016	82.144	103.016
Βραχυπρόθεσμες τραπεζικές υποχρεώσεις	87.158	76.147	87.158	76.147	59.884	47.700	59.884	47.700
Λοιπές μακροπρόθεσμες υποχρεώσεις	135	231	135	231	-	59	-	59
Εμπορικές υποχρεώσεις	29.490	39.795	29.490	39.795	23.103	26.780	23.103	26.780
Λοιπές βραχυπρόθεσμες υποχρεώσεις και δεδουλευμένα έξοδα	9.996	8.684	9.996	8.684	5.355	5.323	5.355	5.323

Δεν υφίστανται διαφορές μεταξύ των εύλογων αξιών και των αντίστοιχων λογιστικών αξιών των χρηματοοικονομικών στοιχείων Ενεργητικού και Παθητικού.

Ο Όμιλος και η Εταιρία δεν χρησιμοποιούν παράγωγα χρηματοοικονομικά προϊόντα.

31. Δεσμεύσεις και ενδεχόμενες υποχρεώσεις

α. Εκκρεμοδικίες – Δικαστικές Υποθέσεις

Ο Όμιλος εμπλέκεται (υπό την ιδιότητα του εναγόμενου και του ενάγοντος) σε διάφορες δικαστικές υποθέσεις και διαδικασίες επιδιαιτησίας στα πλαίσια της κανονικής λειτουργίας του. Η Διοίκηση καθώς και οι νομικοί σύμβουλοι του Ομίλου εκτιμούν ότι δεν υπάρχουν σημαντικές επίδικες ή υπό διαιτησία διαφορές δικαστικών ή διοικητικών οργάνων που να έχουν σημαντική επίπτωση στην οικονομική κατάσταση, στην χρηματοοικονομική θέση ή στα αποτελέσματα της λειτουργίας της Εταιρίας ή του Ομίλου.

ΑΛΟΥΜΥΛΑ ΒΙΟΜΗΧΑΝΙΑ ΑΛΟΥΜΙΝΙΟΥ Α.Ε.

Σημειώσεις επί των Οικονομικών Καταστάσεων Ομίλου και Εταιρίας της 31ης Δεκεμβρίου 2009

(Τα ποσά σε όλους τους πίνακες και τις σημειώσεις είναι σε Ευρώ, εκτός αν αναφέρεται διαφορετικά)

β. Εγγυητικές επιστολές – Λοιπές εγγυήσεις

Ο Όμιλος και η Εταιρία έχουν εκδώσει εγγυητικές επιστολές υπέρ τρίτων συνολικού ύψους Ευρώ 11 εκατ. περίπου (31.12.2008: Ευρώ 9,5 εκατ. περίπου) και Ευρώ 4,9 εκατ. περίπου (31.12.2008: Ευρώ 3,8 εκατ. περίπου) αντίστοιχα.

Επίσης η Μητρική Εταιρία έχει εκδώσει εγγυητικές επιστολές για την εκπλήρωση υποχρεώσεων θυγατρικών εταιριών της προς τρίτους ποσού ύψους Ευρώ 2,4 εκατ. (31.12.2008: Ευρώ 2,1 εκατ. περίπου) και έχει παράσχει εγγυήσεις υπέρ θυγατρικών και λοιπού συμμετοχικού ενδιαφέροντος εταιριών σε τράπεζες συνολικού ποσού ύψους Ευρώ 49,7 εκατ. περίπου (31.12.2008: Ευρώ 54,5 εκατ. περίπου) για την εξασφάλιση τραπεζικών υποχρεώσεων ανεξόφλητου υπολοίπου κατά την 31.12.2009 ύψους Ευρώ 46,2 εκατ. περίπου (31.12.2008: Ευρώ 46,3 εκατ. περίπου).

γ. Υποχρεώσεις από λειτουργικές μισθώσεις

Την 31η Δεκεμβρίου 2009 ο Όμιλος και η Εταιρία είχαν ποικίλες συμφωνίες λειτουργικής μίσθωσης που αφορούν την ενοικίαση μεταφορικών μέσων και λήγουν σε διάφορες ημερομηνίες έως τον Απρίλιο του 2013 και τον Νοέμβριο του 2012 αντίστοιχα.

Τα μισθώματα περιλαμβάνονται στην επισυναπτόμενη κατάσταση αποτελεσμάτων της χρήσης που έληξε την 31η Δεκεμβρίου 2009 και ανέρχονται σε Ευρώ 490.268 για τον Όμιλο (31.12.2008: Ευρώ 637.837) και σε Ευρώ 385.019 για την Εταιρία (31.12.2008: Ευρώ 417.412).

Τα ελάχιστα μελλοντικά πληρωτέα μισθώματα βάσει μη ακυρώσιμων συμβολαίων λειτουργικής μίσθωσης την 31η Δεκεμβρίου 2009 και 2008 για τον Όμιλο και την Εταιρία έχουν ως ακολούθως:

Ο ΟΜΙΛΟΣ

	31.12.09	31.12.08
<u>Πληρωτέες</u>		
Εντός 1 έτους	299.931	358.697
Από 1 μέχρι 5 χρόνια	253.775	405.736
	553.706	764.433

Η ΕΤΑΙΡΙΑ

	31.12.09	31.12.08
<u>Πληρωτέες</u>		
Εντός 1 έτους	220.372	250.970
Από 1 μέχρι 5 χρόνια	190.057	285.479
	410.429	536.449

ΑΛΟΥΜΥΛ ΒΙΟΜΗΧΑΝΙΑ ΑΛΟΥΜΙΝΙΟΥ Α.Ε.

Σημειώσεις επί των Οικονομικών Καταστάσεων Ομίλου και Εταιρίας της 31ης Δεκεμβρίου 2009

(Τα ποσά σε όλους τους πίνακες και τις σημειώσεις είναι σε Ευρώ, εκτός αν αναφέρεται διαφορετικά)

δ. Δεσμεύσεις

Κατά την 31η Δεκεμβρίου 2009 η Μητρική Εταιρία και ο Όμιλος δεν είχαν δεσμεύσεις για κεφαλαιουχικές δαπάνες.

Κατά την 31η Δεκεμβρίου 2009 ο Όμιλος έχει δεσμευτεί για αγορά πρώτης ύλης (αλουμίνιο) ποσότητας 625 τόνοι η οποία θα παραδοθεί μέσα στο 2010 συνολικού κόστους ύψους Ευρώ 905 χιλ. περίπου (31.12.2008: 1.600 τόνοι συνολικού κόστους ύψους Ευρώ 2,9 εκατ. περίπου).

ε. Ανέλεγκτες φορολογικά χρήσεις

Η ΑΛΟΥΜΥΛ Α.Ε. έχει ελεγχθεί από τις Φορολογικές Αρχές μέχρι την χρήση που έληξε στις 31 Δεκεμβρίου 2002 και κατά συνέπεια οι φορολογικές υποχρεώσεις της, για τις ανέλεγκτες χρήσεις, δεν έχουν καταστεί οριστικές.

Αναφορικά με τις θυγατρικές Εταιρίες, τα βιβλία και στοιχεία τους δεν έχουν ελεγχθεί από τις Φορολογικές αρχές για τις χρήσεις που αναλύονται ως ακολούθως:

A/A	Επωνυμία Εταιρίας	Ανέλεγκτες φορολογικά χρήσεις
1.	ΑΛΟΥΚΟΜ Α.Ε.	2005 – 2009
2.	ΑΛΟΥΝΕΦ Α.Ε.	2005 – 2009
3.	ΑΛΟΥΣΥΣ Α.Ε.	2007 – 2009
4.	ΑΛΟΥΦΥΛ Α.Ε.	2007 – 2009
5.	ΜΕΤΡΟΝ ΑΥΤΟΜΑΤΙΣΜΟΙ Α.Ε.	2007 – 2009
6.	Γ.Α. ΒΙΟΜ. ΠΛΑΣ. ΥΛΩΝ Α.Ε.	2007 – 2009
7.	ΑΛΟΥΜΥΛ ΗΛΙΑΚΑ	Από τη σύστασή της (2009)
8.	ALUMIL EGYPT FOR ALUMINIUM	Από τη σύστασή της (2002)
9.	ALUMIL EGYPT FOR ACCESSORIES	Από τη σύστασή της (2000)
10.	ALUMIL ALBANIA	2008-2009
11.	ALUMIL KOSOVO	Από τη σύστασή της (2009)
12.	ALUMIL BULGARIA	2003 – 2009
13.	ALUMIL VARNA	2004 – 2009
14.	ALUMIL FRANCE	Από τη σύστασή της (2005)
15.	ALUMIL DEUTZ	2008 - 2009
16.	ALUMIL ITALY	Από τη σύστασή της (2001)
17.	ALUMIL MILONAS CYPRUS	2006 – 2009
18.	ALUMIL CY	2006 – 2009
19.	ALUMIL MOLDAVIA	2007 – 2009
20.	ALUMIL HUNGARY	2004 – 2009
21.	ALUMIL UKRANIA	2006 – 2009
22.	ALUMIL POLSKA	2004 – 2009
23.	ALUMIL ROM INDUSTRY	2004 – 2009
24.	ALUMIL EXTRUSION	2005 – 2009
25.	ALUMIL YU INDUSTRY	Από τη σύστασή της (2001)
27.	ALPRO A.D.	2008 - 2009
28.	ALUMIL SRB	2005 - 2009

ΑΛΟΥΜΥΛ ΒΙΟΜΗΧΑΝΙΑ ΑΛΟΥΜΙΝΙΟΥ Α.Ε.

Σημειώσεις επί των Οικονομικών Καταστάσεων Ομίλου και Εταιρίας της 31ης Δεκεμβρίου 2009

(Τα ποσά σε όλους τους πίνακες και τις σημειώσεις είναι σε Ευρώ, εκτός αν αναφέρεται διαφορετικά)

29. ALUMIL MONTENEGRO	Από τη σύστασή της (2005)
30. ALUMIL SKOPJE	Από τη σύστασή της (2000)
31. ALUMIL GULF	Από τη σύστασή της (2007)
32. ALUMIL GROUP	Από τη σύστασή της (2008)
33. ALUMIL TECHNIC	Από τη σύστασή της (2009)
34. EGYPTIAN FOR ALUMINIUM TRADE	Από τη σύστασή της (2008)
35. ALUMINIUM MISR FOR TRADING	Από τη σύστασή της (2009)

Οι Εταιρίες του Ομίλου υπόκεινται σε διαφορετικές νομοθεσίες φορολογίας εισοδήματος. Κατά την κανονική ροή των εργασιών της επιχείρησης λαμβάνουν χώρα πολλές συναλλαγές και υπολογισμοί για τους οποίους ο ακριβής υπολογισμός του φόρου είναι αβέβαιος.

Ο Όμιλος και η Εταιρία έχουν προβεί στην διενέργεια σχετικής πρόβλεψης ύψους Ευρώ 1.355 χιλ.περίπου (31.12.08: Ευρώ 1.459 χιλ.) και Ευρώ 770 χιλ. (31.12.08: Ευρώ 660 χιλ.) αντίστοιχα για πιθανές μελλοντικές φορολογικές υποχρεώσεις που θα προκύψουν σε μελλοντικό έλεγχο από τις φορολογικές αρχές για τις διαχειριστικές χρήσεις για τις οποίες η μητρική εταιρία και ορισμένες ενοποιούμενες εταιρίες παραμένουν ανέλεγκτες αν και την παρούσα χρονική στιγμή δεν ήταν δυνατόν να προσδιοριστεί με ακρίβεια το ύψος των επιπλέον φόρων και προστίμων που πιθανόν να επιβληθούν καθώς αυτό εξαρτάται από τα ευρήματα του φορολογικού ελέγχου. Στην περίπτωση που οι τελικοί φόροι που προκύπτουν μετά από τους φορολογικούς ελέγχους είναι διαφορετικοί από τα ποσά που αρχικά είχαν καταχωρηθεί, οι διαφορές αυτές θα επηρεάσουν τον φόρο εισοδήματος στην χρήση που ο προσδιορισμός των φορολογικών διαφορών έλαβε χώρα.

32. Γεγονότα μετά την ημερομηνία των Οικονομικών Καταστάσεων

Δεν υπήρξαν γεγονότα μεταγενέστερα των οικονομικών καταστάσεων της 31ης Δεκεμβρίου 2009, που να αφορούν είτε την Εταιρία είτε τον Όμιλο, με εξαίρεση την έκδοση νέου ομολογιακού δανείου που περιγράφεται στην σημείωση 20, που να επηρεάζουν σημαντικά την κατανόηση αυτών των Οικονομικών Καταστάσεων και θα έπρεπε ή να κοινοποιηθούν ή να διαφοροποιήσουν τα κονδύλια των δημοσιευμένων οικονομικών καταστάσεων.

Ο Πρόεδρος του Δ.Σ &
Δ/νων Σύμβουλος

Η Αντιπρόεδρος

Ο Οικονομικός Διευθυντής

Ο Υπεύθυνος Λογιστηρίου

Γεώργιος Α. Μυλωνάς
ΑΔΤ ΑΒ 717392

Ευαγγελία Α. Μυλωνά
ΑΔΤ ΑΒ 689463

Μαυρικάκης Σπυρίδων
Α.Δ.Τ. ΑΑ 273119
Α.Μ. 7528 Α'ΤΑΞΗΣ


Δημήτριος Ν. Πλακίδης
ΑΔΤ ΑΕ 873647
Α.Μ. 23809 Α'ΤΑΞΗΣ

ΑΛΟΥΜΥΛ ΒΙΟΜΗΧΑΝΙΑ ΑΛΟΥΜΙΝΙΟΥ Α.Ε.

Σημειώσεις επί των Οικονομικών Καταστάσεων Της 31ης Δεκεμβρίου 2009

(Τα ποσά σε όλους τους πίνακες και τις σημειώσεις είναι σε Ευρώ, εκτός αν αναφέρεται διαφορετικά)

ΣΤ. Στοιχεία και Πληροφορίες

 ΑΛΟΥΜΥΛ ΒΙΟΜΗΧΑΝΙΑ ΑΛΟΥΜΙΝΙΟΥ Α.Ε. ΑΡ.Μ.Α.Ε. 17528 / 06 / Β / 08 / 18 ΕΔΡΑ: ΒΙ.ΠΕ. ΣΤΑΥΡΟΧΩΡΙΟΝ 011 00, ΚΙΑΚΙΑ ΣΤΟΥΧΕΙΑ ΚΑΙ ΠΛΗΡΟΦΟΡΙΕΣ ΠΡΟΣ ΤΗΝ ΚΑΤΑΣΤΑΣΗ ΤΗΣ 31 ΔΕΚΕΜΒΡΙΟΥ 2009																																	
(Δημοσιεύματα βάσει του Κ.Ν.2190, άρθρο 135 για επιχειρήσεις που συντάσσουν ετήσιες οικονομικές καταστάσεις ενοποιημένες και μη, κατά το δ.Α.Π.)																																	
Τα παρακάτω στοιχεία και πληροφορίες που προκύπτουν από τις οικονομικές καταστάσεις, στοιχεία σε μιο γενική ενημέρωση για την οικονομική κατάσταση και τα αποτελέσματα της "ΑΛΟΥΜΥΛ ΒΙΟΜΗΧΑΝΙΑ ΑΛΟΥΜΙΝΙΟΥ Α.Ε." και του Ομίλου ΑΛΟΥΜΥΛ, συνιστούν σημείωση των αναδόχων, πριν προβεί σε οποιαδήποτε είδους ενδεικτική επίκριση ή άλλη συναλλαγή με τον Όμιλο, να αναζητήσει στη διευθέτηση διαδοχικού του εκδότου, όπου αναφέρονται οι οικονομικές καταστάσεις, καθώς και η έκθεση επακόλουθη του νόμιμου ελεγκτή, όποτε αυτή απαιτείται.																																	
Αρμόδια Νομική: www.alumil.com Διεύθυνση Διαδικασιών: www.alumil.com Εύρεση Διασημωσέου Συμβολίου: www.alumil.com Πρόεδρος Διοικήσεως Σύμβουλος Μελών Α Γιώργος Αμπέρτορος Θάμπος Διοικητική Συμβουλή Μελών Α Εισαγόγιαννης Βασίλειος Επισκοπικό Μέλος Μελών Α Παπαγιάννης Μ. Α. Επισκοπικό Μέλος Διοικήσεως Γ Γούργος Αφέντη Τμήμα Επισκοπικών Μέλων Σύμβουλος Α Ανταρτοκλής Α. Αναστάσιος	ΣΤΟΙΧΕΙΑ ΚΑΤΑΣΤΑΣΗΣ ΕΣΥΝΔΙΟΙΚΩΝ ΕΣΟΔΩΝ Ποσά εκφρασμένα σε €																																
Ημερομηνία Έγγραφης από το Διοικητικό Συμβούλιο των οικονομικών καταστάσεων: 26 Μαρτίου 2010 Οριστική Ελεγκτική Αναγνώριση: Λοΐζος Καλοκαυρούνης Ελεγκτική Εταιρεία: ΕΦΚΕΤ & ΠΑΝΙΚ (ΕΛΛΑΣ) ΟΙΚΟΝΟΜΙΚΕΣ - ΛΟΓΙΣΤΙΚΕΣ Α.Ε. Τύπος Έκθεσης Ελέγχου Ελεγκτών: ΜΕ ΕΥΧΑΡΙΣΤΗ ΠΙΣΤΩΣΗ	Ο Μ Ι Α Σ																																
		01.01.		01.01.																													
		31.12.2009		31.12.2008																													
Κόλλος Εργασιών	209,689,999	285,109,472																															
Μικτά Κέρδη	47,436,365	69,609,669																															
Κέρδη προ φόρων, χρηματοδοτικών και επενδυτικών αποτελεσμάτων	9,992,021	26,516,965																															
Κέρδη / (Σημεία) προ φόρων	(5,831,279)	6,692,048																															
Κέρδη / (Σημεία) μετά από φόρους (Α)	(7,822,650)	6,599,061																															
Ισοθίτες μισθωτικής δικαιώματα μισθωφίας	(9,372,935)	4,717,440																															
Λοπά συνολικά έσοδα / (ζημεία) μετά από φόρους (Β)	(1,540,285)	3,881,621																															
Λοπά συνολικά έσοδα / (ζημεία) μετά από φόρους (Α+Β)	(3,100,048)	(4,147,103)																															
Συγκριτωρικό συνολικά έσοδα / (ζημεία) μετά από φόρους (Α+Β)	(10,932,698)	4,451,958																															
Ισοθίτες υποχρεώσεων Διακομιστών υποχρεώσεων	(11,919,143)	2,243,368																															
Κέρδη / (Σημεία) μετά από Φόρους ανά μετοχή/βασικά (σε €)	986,445	2,208,390																															
Κέρδη / (Σημεία) μετά από Φόρους ανά μετοχή/βασικά (σε €)	(0,6257)	0,2143																															
Κέρδη προ φόρων, χρηματοδοτικών, επενδυτικών αποτελεσμάτων και συνολικών αποβλήσεων	16,885,010	37,021,160																															
Η ΕΤ Α Ι Ρ Ι Α																																	
		01.01.		01.01.																													
		31.12.2009		31.12.2008																													
Κόλλος Εργασιών	145,045,578	204,065,459																															
Μικτά Κέρδη	25,166,579	28,414,450																															
Κέρδη / (Σημεία) προ φόρων, χρηματοδοτικών και επενδυτικών αποτελεσμάτων	(7,437,605)	6,036,039																															
Κέρδη / (Σημεία) προ φόρων	(10,159,522)	2,159,219																															
Κέρδη / (Σημεία) μετά από φόρους (Α)	(10,235,388)	3,785,110																															
Ισοθίτες μισθωτικής δικαιώματα μισθωφίας	(10,235,388)	3,785,110																															
Λοπά συνολικά έσοδα / (ζημεία) μετά από φόρους (Β)	-	-																															
Συγκριτωρικό συνολικά έσοδα / (ζημεία) μετά από φόρους (Α+Β)	(10,235,388)	3,785,110																															
Ισοθίτες μισθωτικής δικαιώματα μισθωφίας	(10,235,388)	3,785,110																															
Κέρδη / (Σημεία) μετά από Φόρους ανά μετοχή/βασικά (σε €)	-	-																															
Κέρδη / (Σημεία) μετά από Φόρους ανά μετοχή/βασικά (σε €)	(0,6449)	0,1719																															
Κέρδη (Σημεία) προ φόρων, χρηματοδοτικών, επενδυτικών αποτελεσμάτων και συνολικών αποβλήσεων	(1,006,345)	12,450,110																															
ΣΤΟΙΧΕΙΑ ΚΑΤΑΣΤΑΣΗΣ ΤΑΜΕΙΑΚΩΝ ΠΟΡΩΝ ΧΡΗΣΗΣ Ποσά εκφρασμένα σε €																																	
		01.01.		01.01.																													
		31.12.2009		31.12.2009																													
		31.12.2008		31.12.2009																													
		31.12.2009		31.12.2009																													
Ενδόλεξο Δίαιτα Διακομιστών (10,932,698) 4,451,958 (10,235,388) 3,785,110 Συγκριτωρικό συνολικά έσοδα / (ζημεία) μετά από φόρους (3,566,670) (6,420,866) (1,959,446) (3,082,275)																																	
Ενδόλεξο Δίαιτα Προβλεψών (6,2507) - - - Μεταβολές διακομιστών μισθωφίας 108,000 357,540 - - Αίτηση μετοχικού κεφαλαίου θυγατρικής																																	
Ενδόλεξο Δίαιτα Διακομιστών 131,214,018 145,669,899 90,448,442 102,643,276																																	
Ενδόλεξο Δίαιτα Αποβλήσεων 145,669,899 147,281,261 102,643,276 101,940,441																																	
Πρόσθετα στοιχεία και πληροφορίες: 1) Στοιχεία ελέγχου με βάση τις διατάξεις του άρθρου 313 του Κ.Ν.2190/2009 2) Ο Όμιλος του Όμιλου... 3) Ο Όμιλος του Όμιλου... 4) Οι πληροφορίες που αναφέρονται... 5) Τα έσοδα από την εκμετάλλευση... 6) Τα έσοδα από την εκμετάλλευση... 7) Τα έσοδα από την εκμετάλλευση... 8) Τα έσοδα από την εκμετάλλευση... 9) Τα έσοδα από την εκμετάλλευση...																																	
Ενδεικτικές μετρήσεις (ποσά σε χιλ. Ευρώ) <table border="1"> <thead> <tr> <th></th> <th>Τρέχουσα περίοδος</th> <th>Προηγούμενη περίοδος</th> </tr> <tr> <th></th> <th>Όλος</th> <th>Έτος</th> </tr> </thead> <tbody> <tr> <td>α) Πωλήσεις - Έσοδα</td> <td>6.189</td> <td>58.211</td> </tr> <tr> <td>β) Αγορές - Έξοδα</td> <td>6.758</td> <td>34.100</td> </tr> <tr> <td>γ) Αποβλήσεις</td> <td>80.158</td> <td>69.565</td> </tr> <tr> <td>δ) Υπερκεφάλαια</td> <td>680</td> <td>5.048</td> </tr> <tr> <td>ε) Διακρίσεις και παροχές διακομιστών σύμφωνα με μισθωτική σύμβαση</td> <td>1.746</td> <td>5.76</td> </tr> <tr> <td>ς) Αποβλήσεις από συνολικά απόβλητα σύμφωνα με μισθωτική σύμβαση</td> <td>-</td> <td>-</td> </tr> <tr> <td>ζ) Υπερκεφάλαια προς τα δικαιούχους σύμφωνα με μισθωτική σύμβαση</td> <td>-</td> <td>-</td> </tr> </tbody> </table>								Τρέχουσα περίοδος	Προηγούμενη περίοδος		Όλος	Έτος	α) Πωλήσεις - Έσοδα	6.189	58.211	β) Αγορές - Έξοδα	6.758	34.100	γ) Αποβλήσεις	80.158	69.565	δ) Υπερκεφάλαια	680	5.048	ε) Διακρίσεις και παροχές διακομιστών σύμφωνα με μισθωτική σύμβαση	1.746	5.76	ς) Αποβλήσεις από συνολικά απόβλητα σύμφωνα με μισθωτική σύμβαση	-	-	ζ) Υπερκεφάλαια προς τα δικαιούχους σύμφωνα με μισθωτική σύμβαση	-	-
	Τρέχουσα περίοδος	Προηγούμενη περίοδος																															
	Όλος	Έτος																															
α) Πωλήσεις - Έσοδα	6.189	58.211																															
β) Αγορές - Έξοδα	6.758	34.100																															
γ) Αποβλήσεις	80.158	69.565																															
δ) Υπερκεφάλαια	680	5.048																															
ε) Διακρίσεις και παροχές διακομιστών σύμφωνα με μισθωτική σύμβαση	1.746	5.76																															
ς) Αποβλήσεις από συνολικά απόβλητα σύμφωνα με μισθωτική σύμβαση	-	-																															
ζ) Υπερκεφάλαια προς τα δικαιούχους σύμφωνα με μισθωτική σύμβαση	-	-																															
10) Τα στοιχεία των πελατών έχουν υπολογιστεί... 11) Τα στοιχεία των πελατών έχουν υπολογιστεί... 12) Τα στοιχεία των πελατών έχουν υπολογιστεί... 13) Τα στοιχεία των πελατών έχουν υπολογιστεί... 14) Τα στοιχεία των πελατών έχουν υπολογιστεί... 15) Τα στοιχεία των πελατών έχουν υπολογιστεί... 16) Τα στοιχεία των πελατών έχουν υπολογιστεί... 17) Τα στοιχεία των πελατών έχουν υπολογιστεί... 18) Τα στοιχεία των πελατών έχουν υπολογιστεί... 19) Τα στοιχεία των πελατών έχουν υπολογιστεί... 20) Τα στοιχεία των πελατών έχουν υπολογιστεί...																																	
Κόλπος - 26 Μαρτίου 2010																																	
Ο ΠΡΟΪΟΝΤΑΣ ΚΑΙ ΔΙΕΥΘΥΝΟΝ ΣΥΜΒΟΥΛΟΣ		Η ΑΝΤΙΠΡΟΪΟΝΤΑΣ ΚΑΙ ΔΙΕΥΘΥΝΟΥΣΑ ΣΥΜΒΟΥΛΟΣ		Ο ΟΙΚΟΝΟΜΙΚΩΣ ΔΙΕΥΘΥΝΤΗΣ		Ο ΞΕΝΟΤΗΣ ΛΟΓΙΣΤΗΣ																											
ΠΑΥΛΟΣ Α. ΓΕΩΡΓΙΟΣ ΔΙΕΥΘΥΝΤΗΣ ΔΙΕΥΘΥΝΤΗΣ		ΜΥΛΑΝΑ Α. ΕΥΑΓΓΕΛΙΑ ΔΙΕΥΘΥΝΤΗΣ ΔΙΕΥΘΥΝΤΗΣ		ΜΑΥΡΑΚΗ Ε. ΣΠΗΡΩΝ ΔΙΕΥΘΥΝΤΗΣ ΔΙΕΥΘΥΝΤΗΣ		ΠΑΠΑΝΙΩΤΗΣ ΔΙΜΗΤΡΙΟΣ ΔΙΕΥΘΥΝΤΗΣ ΔΙΕΥΘΥΝΤΗΣ																											

Z. ΠΛΗΡΟΦΟΡΙΕΣ ΑΡΘΡΟΥ 10 Ν. 3401/2005

Οι πληροφορίες του άρθρου 10 του ν. 3401/2005, αφορούν την Εταιρία, τις μετοχές και τους μετόχους της καθώς και την αγορά κινητών αξιών στην οποία διαπραγματεύονται οι μετοχές της εκδότριας, τις οποίες πληροφορίες η Εταιρία δημοσίευσε και κατέστησε διαθέσιμες στο κοινό κατά τη διάρκεια της οικονομικής χρήσης 2009, κατ' εφαρμογή της νομοθεσίας.

Σημειώνεται ότι το σύνολο των ανακοινώσεων και οικονομικών στοιχείων που δημοσιεύθηκαν στο Ημερήσιο Δελτίο Τιμών (ΗΔΤ) του Χ.Α. κατά το 2009 – όπως φαίνεται από τις παρακάτω παραπομπές – βρίσκεται στη διάθεση των ενδιαφερομένων στην ηλεκτρονική σελίδα www.alumil.com

Σχετικοί σύνδεσμοι:

<http://www.alumil.com/page/default.asp?la=1&id=682> (ελληνική έκδοση)

<http://www.alumil.com/page/default.asp?id=682&la=2> (αγγλική έκδοση)

	Κωδικός	Θέμα	Αριθμός Πρωτοκόλλου	Ημερομηνία-Ώρα Πρωτοκόλλησης
1	K4-01-006	Αποφάσεις Έκτακτης Γενικής Συνέλευσης	37586	7/12/2009 2:31:04 μμ
2	K4-01-038	Ανακοίνωση απορρόφησης θυγατρικής	37265	3/12/2009 10:12:49 πμ
3	K4-02-021	Ανακοίνωση Αποτελεσμάτων Εννιάμηνου 2009	36017	27/11/2009 10:28:47 πμ
4	K4-02-005	Στοιχεία Οικονομικών Καταστάσεων Βάσει ΔΛΠ	35934	27/11/2009 8:50:02 πμ
5	K4-02-005	Στοιχεία Οικονομικών Καταστάσεων Βάσει ΔΛΠ	35930	27/11/2009 8:50:00 πμ
6	K4-01-063	Ανακοίνωση	35218	24/11/2009 11:45:52 πμ
7	K4-01-063	Ανακοίνωση για παραγραφή μερίσματος χρήσης 2003	34354	17/11/2009 11:23:28 πμ
8	K4-01-003	Πρόσκληση των Μετόχων σε Έκτακτη Γενική Συνέλευση - Ορθή Επανάληψη	34181	16/11/2009 9:46:48 πμ
9	K4-01-003	Πρόσκληση των Μετόχων σε Έκτακτη Γενική Συνέλευση	33793	11/11/2009 10:22:49 πμ
10	K4-02-005	Στοιχεία Οικονομικών Καταστάσεων Βάσει ΔΛΠ	33533	9/11/2009 11:19:38 πμ
11	K4-02-005	Στοιχεία Οικονομικών Καταστάσεων Βάσει ΔΛΠ	33531	9/11/2009 11:18:35 πμ
12	E0-00-006	Δοκιμαστική υποβολή Εταιρικής ανακοίνωσης	28667	16/9/2009 9:22:53 πμ
13	K4-02-021	Ανακοίνωση Αποτελεσμάτων Α Εξαμήνου 2009	26538	28/8/2009 1:33:37 μμ
14	K4-02-005	Στοιχεία Οικονομικών Καταστάσεων Βάσει ΔΛΠ	26363	28/8/2009 9:13:06 πμ
15	K4-02-005	Στοιχεία Οικονομικών Καταστάσεων Βάσει ΔΛΠ	26361	28/8/2009 9:12:04 πμ
16	K4-01-063	Μέτοχος Κόρδας - σύμβαση ειδικής διαπραγμάτευσης	22492	17/7/2009 1:27:59 μμ
17	K4-01-063	Ανανέωση σύμβασης ειδικής διαπραγμάτευσης	22490	17/7/2009 1:21:34 μμ
18	K4-01-027	Γνωστοποίηση αποκοπής δικαιώματος μερίσματος / πληρωμής μερίσματος	21127	6/7/2009 9:55:46 πμ
19	K1-03-371	Αλλαγή επωνυμίας	21092	6/7/2009 8:59:46 πμ

20	K4-01-017	Απόφαση Τροποποίησης Καταστατικού	21090	6/7/2009 8:42:33 πμ
21	K4-01-025	ΑΛΟΥΜΥΛ:Επιβεβαίωση δημοσιευμάτων	20040	26/6/2009 9:07:12 πμ
22	K4-01-063	Διεθνής αναγνώριση	17740	4/6/2009 10:26:44 πμ
23	K4-01-015	Ανακοίνωση αλλαγής ανωτάτων διευθυντικών στελεχών	17528	3/6/2009 8:53:44 πμ
24	K4-01-006	Αποφάσεις Γενικής Συνέλευσης - Ορθή επανάληψη	17449	2/6/2009 11:16:41 πμ
25	K4-01-006	Αποφάσεις Γενικής Συνέλευσης	17377	2/6/2009 9:07:52 πμ
26	K4-02-021	Ανακοίνωση Αποτελεσμάτων Α Τριμήνου 2009	16068	28/5/2009 12:10:51 μμ
27	K4-02-005	Στοιχεία Οικονομικών Καταστάσεων Βάσει ΔΛΠ	16005	28/5/2009 9:43:49 πμ
28	K4-02-005	Στοιχεία Οικονομικών Καταστάσεων Βάσει ΔΛΠ	16002	28/5/2009 9:42:47 πμ
29	E0-00-006	Δοκιμαστική υποβολή Εταιρικής ανακοίνωσης	15928	28/5/2009 8:09:01 πμ
30	K4-01-062	Ίδρυση θυγατρικής εταιρίας	15493	26/5/2009 9:11:43 πμ
31	K4-01-003	Πρόσκληση των Μετόχων στην Ετήσια Γενική Συνέλευση	13326	6/5/2009 8:59:23 πμ
32	K4-02-021	Ανακοίνωση Οικονομικών Αποτελεσμάτων χρήσης 2008	9267	30/3/2009 1:16:58 μμ
33	K4-02-005	Στοιχεία Οικονομικών Καταστάσεων Βάσει ΔΛΠ	9216	30/3/2009 11:31:00 πμ
34	K4-02-005	Στοιχεία Οικονομικών Καταστάσεων Βάσει ΔΛΠ	9213	30/3/2009 11:25:49 πμ
35	K4-01-025	Διευκρίνιση δημοσιευμάτων	5253	24/2/2009 3:55:27 μμ